



CONSEJO GENERAL
DEL PODER JUDICIAL

SECCIÓN DE
ESTADÍSTICA

INFORME SOBRE LA ESTRUCTURA DE LA CARRERA JUDICIAL

A 1 DE ENERO DE 2024

ÍNDICE

| | |
|---|----|
| INTRODUCCIÓN | 6 |
| INGRESOS EN 2023 | 8 |
| DATOS ESTATALES | 10 |
| JUECES Y MAGISTRADOS EN ACTIVO | 11 |
| DISTRIBUCIÓN PORCENTUAL POR SEXO | 11 |
| DISTRIBUCIÓN POR EDAD DE LOS JUECES EN ACTIVO | 11 |
| PIRÁMIDE DE EDAD DE LOS JUECES EN ACTIVO A 1 ENERO DE 2024 | 12 |
| PIRÁMIDE DE EDAD DE LOS JUECES EN ACTIVO A 1 ENERO DE 2014 | 12 |
| JUECES Y MAGISTRADOS EN SERVICIOS ESPECIALES Y ART. 351 D | 13 |
| DISTRIBUCIÓN PORCENTUAL POR SEXO | 13 |
| JUECES Y MAGISTRADOS EN EXCEDENCIA VOLUNTARIA POR CUIDADO DE HIJO .. | 13 |
| DISTRIBUCIÓN PORCENTUAL POR SEXO | 13 |
| DISTRIBUCIÓN POR SITUACIÓN ADMINISTRATIVA Y FORMA DE INGRESO | 14 |
| JUECES Y MAGISTRADOS CON PLAZA | 15 |
| JUECES Y MAGISTRADOS QUE OCUPAN PLAZA POR EL ARTÍCULO 355 BIS 2 | 16 |
| JUECES Y MAGISTRADOS EN SERVICIOS ESPECIALES | 17 |
| ÓRGANOS CENTRALES DISTRIBUCIÓN POR EDAD Y SEXO | 18 |
| TRIBUNALES SUPERIORES DE JUSTICIA | 21 |
| ANDALUCÍA | 22 |
| ARAGÓN | 24 |
| PRINCIPADO DE ASTURIAS | 26 |
| CANARIAS | 28 |
| BALEARS (ILLES) | 30 |
| CANTABRIA | 32 |
| CASTILLA Y LEÓN | 34 |
| CASTILLA-LA MANCHA | 36 |
| CATALUÑA | 38 |
| COM, VALENCIANA | 40 |
| EXTREMADURA | 42 |
| GALICIA | 44 |
| MADRID | 46 |
| REGIÓN DE MURCIA | 48 |
| NAVARRA | 50 |

| | |
|---|-----------|
| PAÍS | 52 |
| RIOJA (LA) | 54 |
| TIPO DE ÓRGANO DE DESTINO Y FORMA DE INGRESO | 60 |
| TRIBUNAL SUPREMO | 61 |
| TRIBUNAL SUPREMO | 62 |
| AUDIENCIA NACIONAL | 63 |
| AUDIENCIA NACIONAL | 64 |
| TRIBUNALES SUPERIORES DE JUSTICIA | 65 |
| TRIBUNAL SUPERIOR DE JUSTICIA | 66 |
| DISTRIBUCIÓN POR SALAS DE TRIBUNALES SUPERIORES DE JUSTICIA | 67 |
| TRIBUNALES SUPERIORES DE JUSTICIA | 68 |
| JUECES DE ADSCRIPCIÓN TERRITORIAL | 69 |
| AUDIENCIAS PROVINCIALES | 70 |
| AUDIENCIAS PROVINCIALES | 71 |
| JUZGADOS DE LO PENAL | 72 |
| JUZGADOS DE LO PENAL | 73 |
| JUZGADOS DE LO CONT, ADMINISTRATIVO | 74 |
| JUZGADOS DE LO CONTENCIOSO ADMINISTRATIVO | 75 |
| JUZGADO CENTRAL DE LO CONTENCIOSO ADMINISTRATIVO | 77 |
| JUZGADOS DE PRIMERA INSTANCIA | 78 |
| JUZGADOS DE PRIMERA INSTANCIA | 79 |
| JUZGADOS DE 1ª INST, E INSTRUCCIÓN | 80 |
| JUZGADOS DE PRIMERA INSTANCIA E INSTRUCCIÓN | 81 |
| JUZGADOS DE INSTRUCCIÓN | 82 |
| JUZGADOS DE INSTRUCCIÓN | 83 |
| JUZGADO CENTRAL DE INSTRUCCIÓN | 84 |
| JUZGADOS DE VIOLENCIA SOBRE LA MUJER | 85 |
| JUZGADOS DE VIOLENCIA SOBRE LA MUJER | 86 |
| JUZGADOS DE LO MERCANTIL | 87 |
| JUZGADOS DE LO MERCANTIL | 88 |
| JUZGADOS DE MENORES | 89 |
| JUZGADOS DE MENORES | 90 |
| JUZGADOS DE VIGILANCIA PENITENCIARIA | 92 |
| JUZGADOS DE LO SOCIAL | 93 |
| JUZGADOS DE LO SOCIAL | 94 |
| JUZGADOS DECANOS EXCLUSIVOS | 95 |

| | |
|--|------------|
| JUZADOS DE LO SOCIAL | 96 |
| REGISTROS CIVILES EXCLUSIVOS ÚNICOS | 97 |
| PORCENTAJE DE MUJERES EN LOS DISTINTOS TIPOS DE ÓRGANOS | 98 |
| JUECES Y MAGISTRADOS | 101 |
| PRESIDENTES DE SALAS DE TRIBUNALES SUPERIORES DE JUSTICIA Y DE AUDIENCIAS PROVINCIALES | 104 |
| PERSONAS CON DISCAPACIDAD EN LA CARRERA JUDICIAL..... | 107 |
| COMPARACIÓN ENTRE EL 1 DE ENERO DE 2023 Y EL 1 DE ENERO DE 2024 POR TSJ DE DESTINO | 111 |

INTRODUCCIÓN

A partir del Sistema Integrado de Gestión de Órganos y Carrera Judicial, se ha elaborado el presente estudio demográfico de la Carrera Judicial a fecha 1 de enero de 2024. El mayor detalle del estudio se ha centrado en los jueces y magistrados en situación de servicio activo en la Carrera Judicial, definidos en el artículo 349 de la LOPJ que establece:

1. Los jueces y magistrados estarán en situación de servicio activo cuando ocupen plaza correspondiente a la Carrera Judicial, cuando se encuentren adscritos provisionalmente, cuando hayan sido nombrados jueces adjuntos, o cuando les haya sido conferida comisión de servicio de carácter temporal.
2. Cuando se produzca la supresión o reconversión con cambio de orden jurisdiccional de una plaza de la que sea titular un juez o magistrado, éste quedará a disposición del presidente del Tribunal Superior de Justicia, en los términos establecidos en el artículo 118.2 y 3.

Se ofrece también la distribución por sexo y edad de los ingresados en la carrera en el año 2023.

Las características que han sido objeto de estudio son la edad, el sexo, la antigüedad, la forma de ingreso, la situación administrativa y, para los activos, el tipo de órgano, y, en su caso, Tribunal Superior de Justicia de destino.

El estudio tiene la siguiente distribución:

En el **primer** apartado se ofrece la descripción de los jueces y magistrados ingresados a lo largo del año 2023.

En el **segundo** se ofrece, a nivel estatal, la distribución por grupos de edad y sexo, de los jueces y magistrados en situación de activo. Se incluyen las pirámides de edad a 1 de enero de 2024 y, a efectos comparativos, a 1 de enero de 2014. Para las situaciones de inactividad más numerosas, como servicios especiales o excedencia voluntaria por cuidado de hijos, se ofrece también la distribución por edad y sexo.

En el **tercer** apartado se estudian, para cada situación administrativa, la distribución por forma de ingreso en la carrera, ofreciéndose para cada una, la frecuencia, la edad y la antigüedad media.

El **cuarto** apartado analiza la distribución de magistrados y magistradas por edad y sexo en los órganos centrales, así como la forma de ingreso.

El apartado **quinto** ofrece un estudio para cada uno de los Tribunales Superiores de Justicia; este estudio incluye gráficos comparativos de la situación de los Tribunales Superiores de Justicia por edad y antigüedad media, porcentaje de mujeres, y número de jueces y magistrados en activo por cada 100.000 habitantes

En el apartado **sexto** se analizan algunos tipos de órgano: la estructura por edad y sexo, ofreciéndose la antigüedad media. Así como la distribución en función de la forma de ingreso.

En el apartado **séptimo** el estudio se refiere al porcentaje de mujeres en función del órgano de destino.

En el apartado **octavo** se presenta el número y características de los jueces y de los magistrados.

En el apartado **noveno** se analizan las características de sexo, edad, antigüedad y forma de ingreso de los presidentes de sala de los TSJ y de las Audiencias Provinciales.

Finalmente, el apartado **décimo** analiza, para los jueces y magistrados que estaban en activo el 1 de enero de 2023, cuál era su situación el 1 de enero de 2024.

INGRESOS EN 2023



AÑO 2023

INGRESADOS POR TURNO LIBRE

| | Número | Porcentaje | Edad Media |
|--------------|------------|-------------|-------------|
| Mujer | 126 | 73,7% | 32,2 |
| Varón | 45 | 26,3% | 31,6 |
| Total | 171 | 100% | 32,1 |

| | Rango de edad Rango de edad | | | |
|-------|-----------------------------|------------|------------|------------|
| | De 20 a 30 | De 31 a 40 | De 41 a 50 | De 51 a 60 |
| Mujer | 21 | 102 | 2 | 1 |
| Varón | 14 | 31 | 0 | 0 |

INGRESADOS POR TURNO DISTINTO DEL LIBRE

| | Número | Porcentaje | Edad Media |
|---|----------|-------------|--------------|
| PCA Pruebas especialización Contencioso-Administrativo | 2 | 66,7 | 34,6 |
| PEM Pruebas de especialización materia mercantil | 1 | 33,3 | 43,8 |
| Total | 3 | 100% | 37,67 |

DATOS ESTATALES



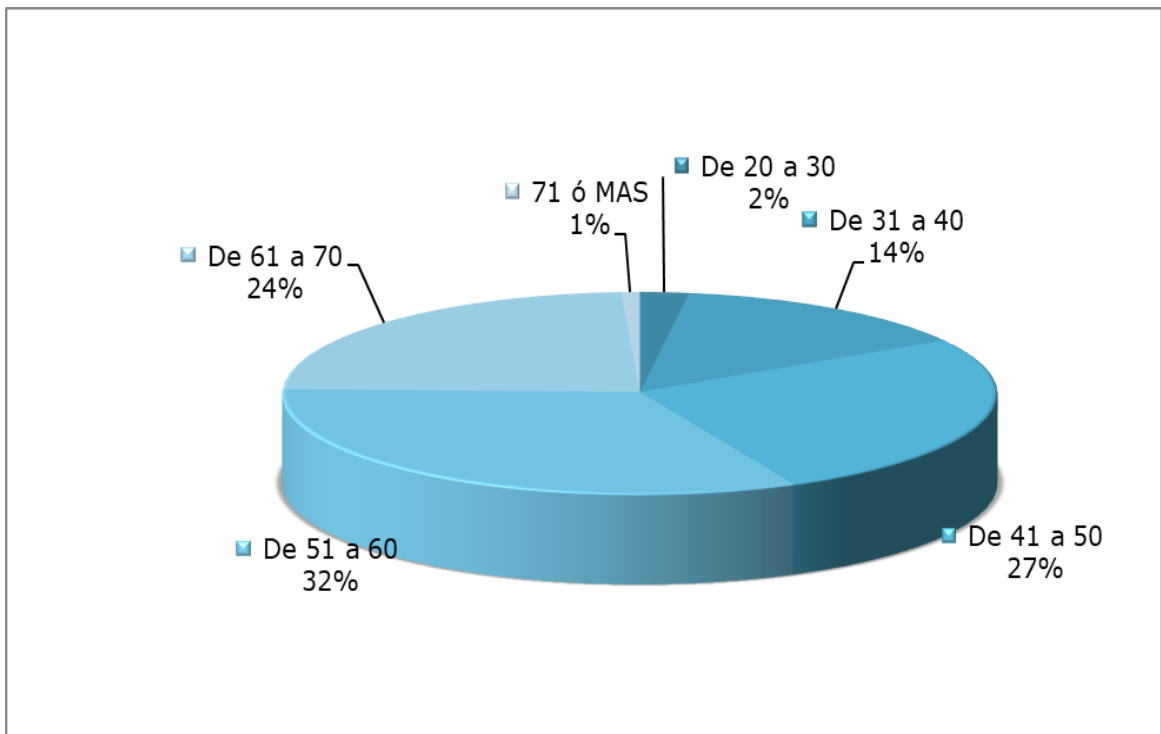
JUECES Y MAGISTRADOS EN ACTIVO

| | Rango de edad | | | | | | Total | Edad media | Antigüedad Media |
|--------------|---------------|---------|---------|---------|---------|-----------|-------|------------|------------------|
| | 20 a 30 | 31 a 40 | 41 a 50 | 51 a 60 | 61 a 70 | más de 70 | | | |
| Mujer | 84 | 514 | 960 | 1.017 | 515 | 11 | 3.101 | 50,4 | 19,5 |
| Varón | 36 | 252 | 482 | 740 | 770 | 35 | 2.315 | 54,9 | 23,4 |
| Total | 120 | 766 | 1.442 | 1.757 | 1.285 | 46 | 5.416 | 52,3 | 21,2 |

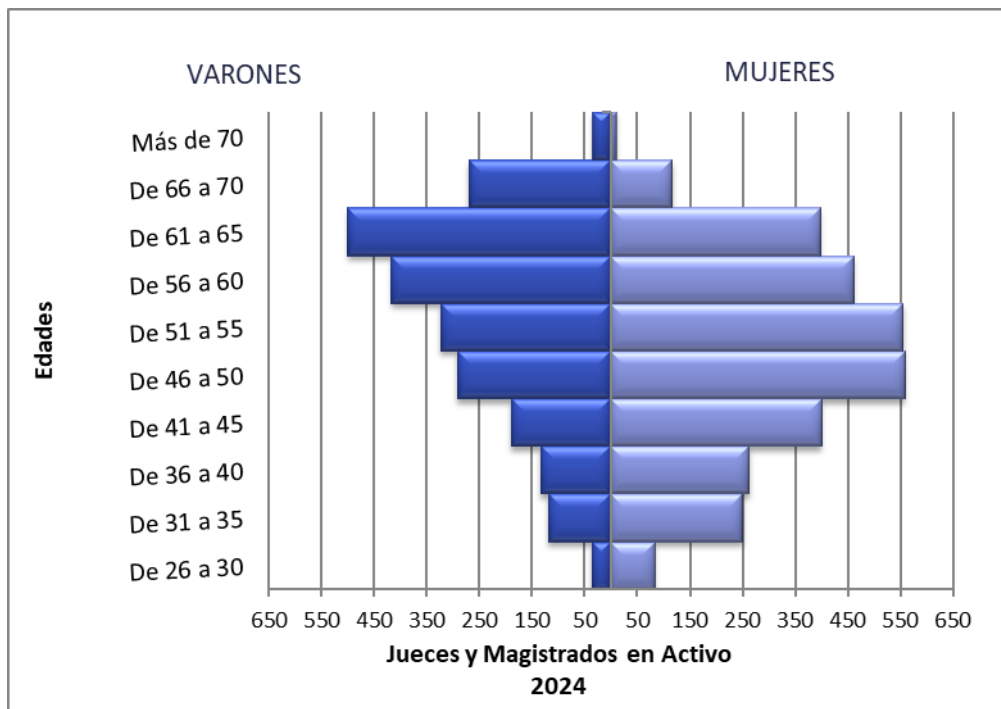
DISTRIBUCIÓN PORCENTUAL POR SEXO

| | Rango de edad | | | | | | Total |
|--------------|---------------|---------|---------|---------|---------|-----------|-------|
| | 20 a 30 | 31 a 40 | 41 a 50 | 51 a 60 | 61 a 70 | más de 70 | |
| Mujer | 70,0% | 67,1% | 66,6% | 57,9% | 40,1% | 23,9% | 57,2% |
| Varón | 30,0% | 32,9% | 33,4% | 42,1% | 59,9% | 76,1% | 42,8% |

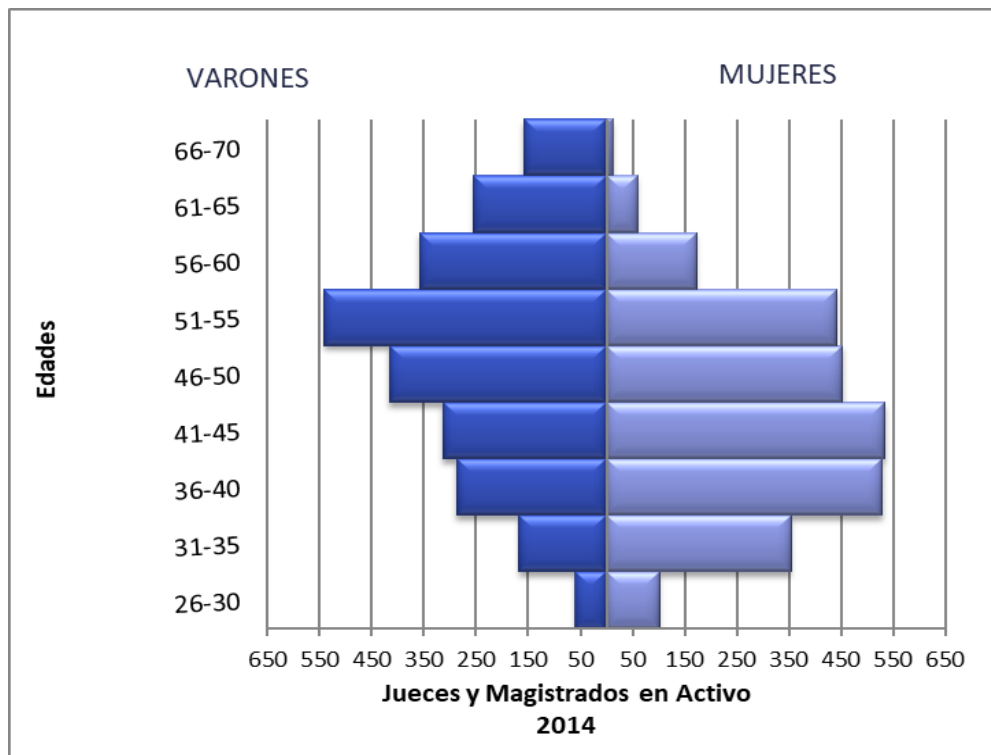
DISTRIBUCIÓN POR EDAD DE LOS JUECES EN ACTIVO



PIRÁMIDE DE EDAD DE LOS JUECES EN ACTIVO A 1 ENERO DE 2024



PIRÁMIDE DE EDAD DE LOS JUECES EN ACTIVO A 1 ENERO DE 2014



JUECES Y MAGISTRADOS EN SERVICIOS ESPECIALES Y ART. 351 D

| | Rango de edad | | | | Total | Edad media | Antigüedad Media |
|--------------|---------------|-----------|-----------|-----------|------------|-------------|------------------|
| | 31 a 40 | 41 a 50 | 51 a 60 | 61 a 70 | | | |
| Mujer | 3 | 14 | 26 | 16 | 59 | 55,8 | 24,7 |
| Varón | 4 | 15 | 26 | 23 | 68 | 55,4 | 23,6 |
| Total | 7 | 29 | 52 | 39 | 127 | 55,6 | 24,1 |

DISTRIBUCIÓN PORCENTUAL POR SEXO

| | Rango de edad | | | | Total |
|-------|---------------|---------|---------|---------|-------|
| | 31 a 40 | 41 a 50 | 51 a 60 | 61 a 70 | |
| Mujer | 42,9% | 48,3% | 50,0% | 41,0% | 46,5% |
| Varón | 57,1% | 51,7% | 50,0% | 59,0% | 53,5% |

JUECES Y MAGISTRADOS EN EXCEDENCIA VOLUNTARIA POR CUIDADO DE HIJO

| | Rango de edad | | Total | Edad media | Antigüedad Media |
|--------------|---------------|----------|----------|-------------|------------------|
| | 31 a 40 | 41 a 50 | | | |
| Mujer | 5 | 3 | 8 | 40,3 | 10,9 |
| Varón | 0 | 1 | 1 | 41,3 | 9,7 |
| Total | 5 | 4 | 9 | 40,4 | 10,8 |

DISTRIBUCIÓN PORCENTUAL POR SEXO

| | Rango de edad | | Total |
|-------|---------------|---------|-------|
| | 31 a 40 | 41 a 50 | |
| Mujer | 100,0% | 75,0% | 88,9% |
| Varón | 0,0% | 25,0% | 11,1% |

DISTRIBUCIÓN POR SITUACIÓN ADMINISTRATIVA Y FORMA DE INGRESO



JUECES Y MAGISTRADOS CON PLAZA

| FORMA DE INGRESO | Número | Sexo | | Edad Media | Antigüedad Media |
|--|--------------|--------------|--------------|-------------|------------------|
| | | Mujer | Varón | | |
| J3T Turno de Juristas de reconocida competencia - 6 años | 123 | 37 | 86 | 66,3 | 29,5 |
| J4A Turno juristas contencioso-administrativo 311.3 y 6 | 29 | 10 | 19 | 58,5 | 13,1 |
| J4C Turno juristas 10 años civil art. 311.3 y 6 | 61 | 30 | 31 | 56,4 | 10,2 |
| J4CP Turno Juristas 10 años C-P art. 311.3 y 6 | 85 | 44 | 41 | 57,3 | 9,9 |
| J4P Turno juristas 10 años penal art.311.3 y 6 | 63 | 26 | 37 | 56,0 | 9,0 |
| J4S Turno juristas 10 años social art. 311.3 y 6 | 36 | 15 | 21 | 59,1 | 12,0 |
| J4T Turno de Juristas de reconocida competencia - 10 años | 115 | 39 | 76 | 65,1 | 22,9 |
| JTS Turno de Juristas de reconocida competencia- 15/20 años | 10 | 1 | 9 | 66,7 | 12,2 |
| PCA Pruebas especialización Contencioso-Administrativo | 22 | 6 | 16 | 53,1 | 15,5 |
| PCS Pruebas selectivas especialización social | 4 | 2 | 2 | 56,9 | 20,0 |
| PEM Pruebas de especialización materia mercantil | 1 | 0 | 1 | 43,8 | 0,8 |
| TCA Nombrado por el Turno de Comunidades Autónomas | 13 | 6 | 7 | 62,7 | 17,2 |
| TJM Turno Jurídico Militar | 3 | 0 | 3 | 68,5 | 16,2 |
| TL TURNO LIBRE | 4.740 | 2.821 | 1.919 | 51,3 | 21,6 |
| Total | 5.305 | 3.037 | 2.268 | 52,3 | 21,2 |

JUECES Y MAGISTRADOS QUE OCUPAN PLAZA POR EL ARTÍCULO 355 BIS 2

| FORMA DE INGRESO | Número | Sexo | | Edad Media | Antigüedad Media |
|--|-----------|-----------|-----------|-------------|------------------|
| | | Mujer | Varón | | |
| J3T Turno de Juristas de reconocida competencia - 6 años | 2 | 2 | 0 | 60,3 | 27,0 |
| J4A Turno juristas contencioso-administrativo 311.3 y 6 | 1 | 0 | 1 | 60,8 | 18,7 |
| J4C Turno juristas 10 años civil art. 311.3 y 6 | 2 | 1 | 1 | 58 | 9,4 |
| J4CP Turno Juristas 10 años C-P art. 311.3 y 6 | 3 | 1 | 2 | 56,6 | 16,8 |
| J4P Turno juristas 10 años penal art.311.3 y 6 | 4 | 3 | 1 | 58,0 | 11,6 |
| J4T Turno de Juristas de reconocida competencia - 10 años | 3 | 0 | 3 | 66,8 | 26,9 |
| TL TURNO LIBRE | 72 | 46 | 26 | 50,1 | 20,1 |
| Total | 87 | 53 | 34 | 51,8 | 19,7 |

JUECES Y MAGISTRADOS EN SERVICIOS ESPECIALES

| FORMA DE INGRESO | Número | Sexo | | Edad Media | Antigüedad Media |
|--|------------|-----------|-----------|-------------|------------------|
| | | Mujer | Varón | | |
| J3T Turno de Juristas de reconocida competencia - 6 años | 1 | 0 | 1 | 60,9 | 26,3 |
| J4A Turno juristas contencioso-administrativo 311.3 y 6 | 3 | 1 | 2 | 53,9 | 14,9 |
| J4C Turno juristas 10 años civil art. 311.3 y 6 | 5 | 2 | 3 | 56,9 | 12,1 |
| J4CP Turno Juristas 10 años C-P art. 311.3 y 6 | 3 | 1 | 2 | 54,8 | 14,7 |
| J4P Turno juristas 10 años penal art.311.3 y 6 | 4 | 3 | 1 | 57,2 | 12,1 |
| J4S Turno juristas 10 años social art. 311.3 y 6 | 2 | 1 | 1 | 56,0 | 13,9 |
| J4T Turno de Juristas de reconocida competencia - 10 años | 7 | 2 | 5 | 61,3 | 20,2 |
| JTS Turno de Juristas de reconocida competencia- 15/20 años | 1 | 0 | 1 | 63,4 | 10,7 |
| PCA Pruebas especialización Contencioso-Administrativo | 2 | 0 | 2 | 40,7 | 7,7 |
| TL TURNO LIBRE | 98 | 48 | 50 | 55,3 | 26,6 |
| Total | 126 | 58 | 68 | 55,6 | 24,0 |

ÓRGANOS CENTRALES

DISTRIBUCIÓN POR EDAD Y SEXO



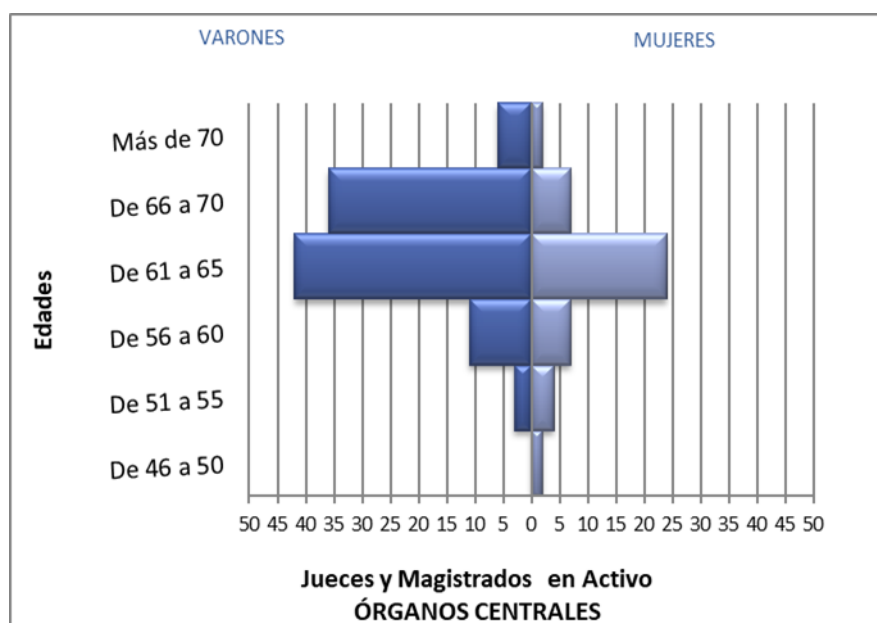
ÓRGANOS CENTRALES

JUECES Y MAGISTRADOS EN ACTIVO

| | Rango de edad | | | | Total | Edad media | Antigüedad Media |
|--------------|---------------|---------|---------|-----------|-------|------------|------------------|
| | 41 a 50 | 51 a 60 | 61 a 70 | más de 70 | | | |
| Mujer | 2 | 11 | 31 | 2 | 46 | 62,5 | 35,0 |
| Varón | 0 | 14 | 78 | 6 | 98 | 65,0 | 33,5 |
| Total | 2 | 25 | 109 | 8 | 144 | 64,2 | 34,0 |

DISTRIBUCIÓN PORCENTUAL POR SEXO

| | Rango de edad | | | | Total |
|--------------|---------------|---------|---------|-----------|-------|
| | 41 a 50 | 51 a 60 | 61 a 70 | más de 70 | |
| Mujer | 100,0% | 44,0% | 28,4% | 25,0% | 31,9% |
| Varón | 0,0% | 56,0% | 71,6% | 75,0% | 68,1% |



Pirámide de Población de los Magistrados de los Órganos Centrales por edad y sexo

DISTRIBUCIÓN POR EDAD Y SEXO

| ÓRGANOS CENTRALES | Número | | Edad Media | | Antigüedad Media | |
|---|-----------|-----------|-------------|-----------|------------------|-------------|
| | Mujer | Varón | Mujer | Varón | Mujer | Varón |
| TRIBUNAL SUPREMO | 12 | 45 | 64,7 | 65,8 | 36,9 | 32 |
| AUDIENCIA NACIONAL | 28 | 37 | 62,2 | 63,5 | 35,3 | 34,5 |
| JUZGADO CENTRAL DE LO PENAL ÚNICO | 1 | 1 | 65,7 | 62 | 40,9 | 33,9 |
| JUZGADO CENTRAL DE INSTRUCCION | 1 | 5 | 66,3 | 66,9 | 36,3 | 40,2 |
| JUZGADO CENTRAL DE MENORES ÚNICO | 0 | 1 | 0 | 69,2 | 0 | 39,8 |
| JUZGADO CENTRAL DE LO CONTENCIOSO ADMINISTRATIVO | 4 | 8 | 55,9 | 66,2 | 25,7 | 31,6 |
| REGISTRO CIVIL CENTRAL | 0 | 1 | 0 | 60,7 | 0 | 33,9 |
| Total | 46 | 98 | 62,5 | 65 | 35 | 33,5 |

TRIBUNALES SUPERIORES DE JUSTICIA





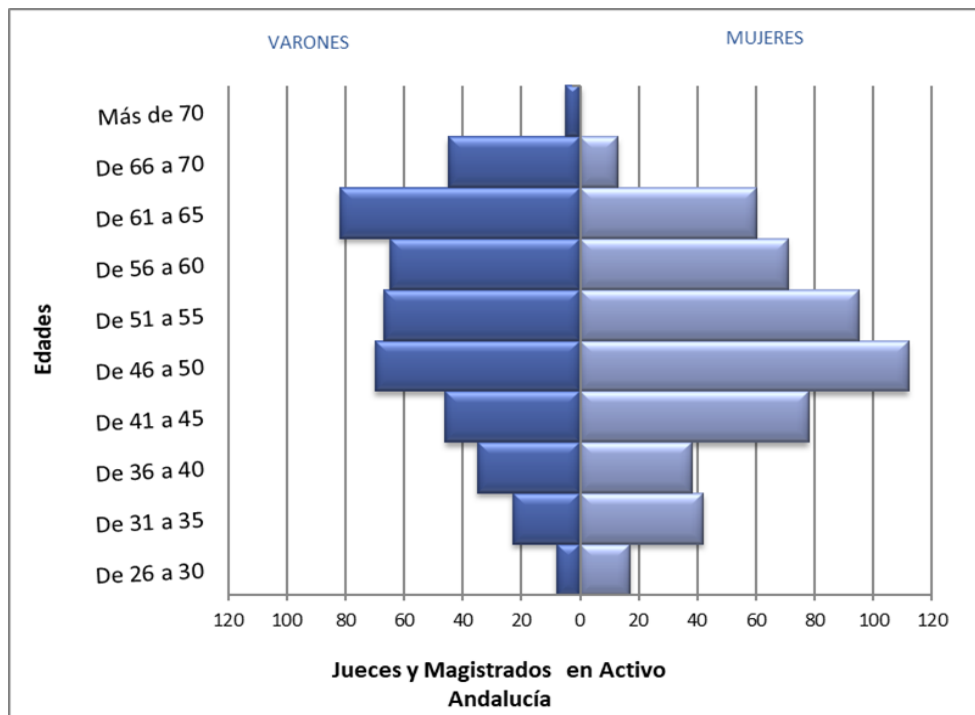
Andalucía

JUECES Y MAGISTRADOS EN ACTIVO

| | Rango de edad | | | | | | Total | Edad media | Antigüedad Media |
|--------------|---------------|------------|------------|------------|------------|-----------|------------|-------------|------------------|
| | 25 a 30 | 31 a 40 | 41 a 50 | 51 a 60 | 61 a 70 | más de 70 | | | |
| Mujer | 17 | 80 | 190 | 166 | 73 | 0 | 526 | 49,6 | 19,1 |
| Varón | 8 | 58 | 116 | 132 | 127 | 5 | 446 | 53,4 | 22,7 |
| Total | 25 | 138 | 306 | 298 | 200 | 5 | 972 | 51,4 | 20,8 |

DISTRIBUCIÓN PORCENTUAL POR SEXO

| | Rango de edad | | | | | | Total |
|--------------|---------------|---------|---------|---------|---------|-----------|-------|
| | 25 a 30 | 31 a 40 | 41 a 50 | 51 a 60 | 61 a 70 | más de 70 | |
| Mujer | 68,0% | 58,0% | 62,1% | 55,7% | 36,5% | 0,0% | 54,1% |
| Varón | 32,0% | 42,0% | 37,9% | 44,3% | 63,5% | 100,0% | 45,9% |



Pirámide de Población de los Magistrados de Andalucía por edad y sexo

DISTRIBUCIÓN POR EDAD Y SEXO

| ANDALUCÍA | Número | | Edad Media | | Antigüedad Media | |
|--|------------|------------|-------------|-------------|------------------|-------------|
| | Mujer | Varón | Mujer | Varón | Mujer | Varón |
| TRIBUNAL SUPERIOR DE JUSTICIA | 21 | 54 | 61 | 61,2 | 32,7 | 31 |
| JUECES DE ADSCRICIÓN TERRITORIAL | 30 | 21 | 42,3 | 43,8 | 11,6 | 11,7 |
| AUDIENCIA PROVINCIAL | 68 | 107 | 59,1 | 61,2 | 30,8 | 32,7 |
| JUZGADO DE LO PENAL | 42 | 29 | 48,6 | 52,5 | 16,9 | 19,9 |
| JUZGADO DE LO CONTENCIOSO ADMINISTRATIVO | 25 | 25 | 51,9 | 56,8 | 20,8 | 24 |
| JUZGADO DE LO SOCIAL | 36 | 29 | 51,3 | 50,1 | 20,8 | 17,2 |
| JUZGADO DE VIGILANCIA PENITENCIARIA | 8 | 4 | 58,8 | 55,4 | 30,4 | 24,1 |
| JUZGADO DE MENORES | 7 | 10 | 55,3 | 58 | 27 | 28,1 |
| JUZGADO DE PRIMERA INSTANCIA E INSTRUCCION | 110 | 74 | 37,8 | 38,5 | 6,3 | 7 |
| JUZGADO DE PRIMERA INSTANCIA | 95 | 48 | 51,4 | 52,9 | 20,1 | 21,4 |
| JUZGADO DE INSTRUCCION | 59 | 34 | 55 | 55,5 | 24,6 | 25,6 |
| REGISTRO CIVIL EXCLUSIVO UNICO | 1 | 1 | 64,8 | 49,4 | 37,5 | 20,7 |
| JUZGADO DECANO EXCLUSIVO | 0 | 2 | 0 | 62,3 | 0 | 35,8 |
| JUZGADO DE LO MERCANTIL | 9 | 6 | 44,8 | 52,2 | 14,5 | 17,9 |
| JUZGADO DE VIOLENCIA SOBRE LA MUJER | 15 | 2 | 49,8 | 45,3 | 19,9 | 15,7 |
| Total | 526 | 446 | 49,6 | 53,4 | 19,1 | 22,7 |



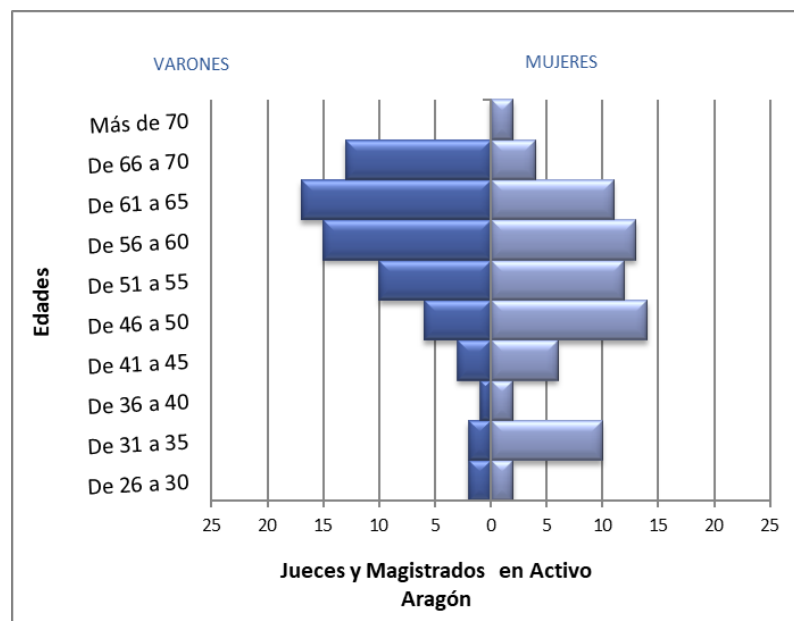
Aragón

JUECES Y MAGISTRADOS EN ACTIVO

| | Rango de edad | | | | | | Total | Edad media | Antigüedad Media |
|--------------|---------------|-----------|-----------|-----------|-----------|-----------|------------|-------------|------------------|
| | 25 a 30 | 31 a 40 | 41 a 50 | 51 a 60 | 61 a 70 | más de 70 | | | |
| Mujer | 2 | 12 | 20 | 25 | 15 | 2 | 76 | 51,9 | 22,2 |
| Varón | 2 | 3 | 9 | 25 | 30 | 0 | 69 | 57,3 | 28,1 |
| Total | 4 | 15 | 29 | 50 | 45 | 2 | 145 | 54,5 | 25 |

DISTRIBUCIÓN PORCENTUAL POR SEXO


| | Rango de edad | | | | | | Total |
|-------|---------------|---------|---------|---------|---------|-----------|-------|
| | 25 a 30 | 31 a 40 | 41 a 50 | 51 a 60 | 61 a 70 | más de 70 | |
| Mujer | 50,0% | 80,0% | 69,0% | 50,0% | 33,3% | 100,0% | 52,4% |
| Varón | 50,0% | 20,0% | 31,0% | 50,0% | 66,7% | 0,0% | 47,6% |



Pirámide de Población de los Magistrados de Aragón por edad y sexo

DISTRIBUCIÓN POR EDAD Y SEXO

| ARAGÓN | Número | | Edad Media | | Antigüedad Media | |
|--|-----------|-----------|-------------|-------------|------------------|-------------|
| | Mujer | Varón | Mujer | Varón | Mujer | Varón |
| TRIBUNAL SUPERIOR DE JUSTICIA | 4 | 11 | 62,1 | 64,2 | 31,5 | 37 |
| JUECES DE ADSCRIPCIÓN TERRITORIAL | 1 | 2 | 34,7 | 46,2 | 5,8 | 18,1 |
| AUDIENCIA PROVINCIAL | 11 | 17 | 63,5 | 64,5 | 35,2 | 35,9 |
| JUZGADO DE LO PENAL | 7 | 4 | 50,7 | 54,6 | 21,5 | 19,7 |
| JUZGADO DE LO CONTENCIOSO ADMINISTRATIVO | 5 | 2 | 52,9 | 55,5 | 22,1 | 22,4 |
| JUZGADO DE LO SOCIAL | 5 | 4 | 54,6 | 51,8 | 22,2 | 22,3 |
| JUZGADO DE VIGILANCIA PENITENCIARIA | 1 | 1 | 67,2 | 57,2 | 39,8 | 31,6 |
| JUZGADO DE MENORES | 4 | 0 | 55 | 0 | 27,2 | 0 |
| JUZGADO DE PRIMERA INSTANCIA E INSTRUCCION | 18 | 8 | 36,9 | 40 | 6,4 | 8,4 |
| JUZGADO DE PRIMERA INSTANCIA | 11 | 11 | 54,7 | 56,3 | 24,3 | 28,7 |
| JUZGADO DE INSTRUCCION | 7 | 5 | 58,7 | 59,6 | 31,8 | 30,4 |
| JUZGADO DECANO EXCLUSIVO | 0 | 1 | 0 | 60,5 | 0 | 32,9 |
| JUZGADO DE LO MERCANTIL | 1 | 1 | 52,6 | 58,3 | 21,8 | 32,9 |
| JUZGADO DE VIOLENCIA SOBRE LA MUJER | 1 | 2 | 51,1 | 56,3 | 20,7 | 20,2 |
| Total | 76 | 69 | 51,9 | 57,3 | 22,2 | 28,1 |



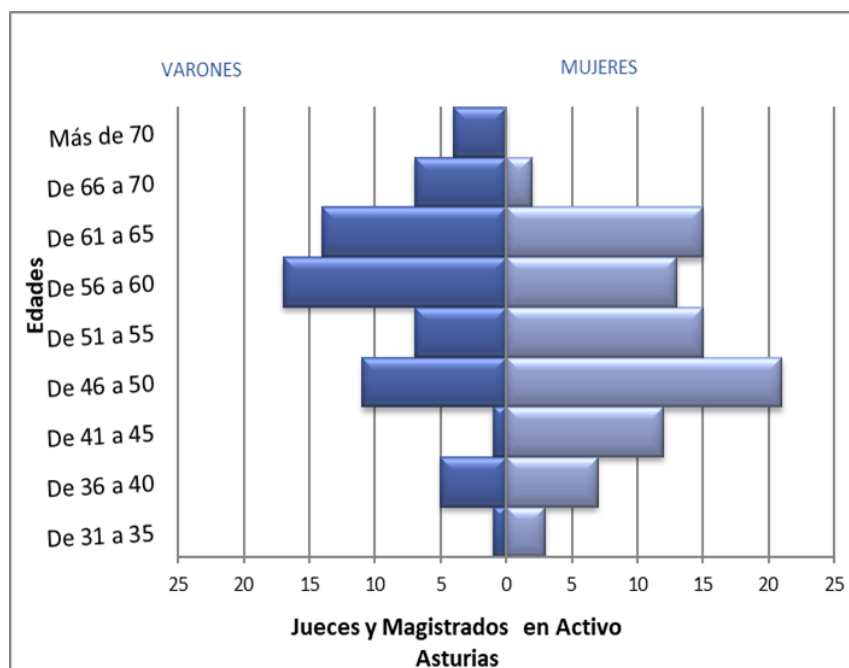
Principado de Asturias

JUECES Y MAGISTRADOS EN ACTIVO

| | Rango de edad | | | | | Total | Edad media | Antigüedad Media |
|--------------|---------------|-----------|-----------|-----------|-----------|------------|------------|------------------|
| | 31 a 40 | 41 a 50 | 51 a 60 | 61 a 70 | más de 70 | | | |
| Mujer | 10 | 33 | 28 | 17 | 0 | 88 | 51,8 | 21,4 |
| Varón | 6 | 12 | 24 | 21 | 4 | 67 | 57 | 26,4 |
| Total | 16 | 45 | 52 | 38 | 4 | 155 | 54 | 23,6 |

DISTRIBUCIÓN PORCENTUAL POR SEXO

| | Rango de edad | | | | | Total |
|-------|---------------|---------|---------|---------|-----------|-------|
| | 31 a 40 | 41 a 50 | 51 a 60 | 61 a 70 | más de 70 | |
| Mujer | 62,5% | 73,3% | 53,8% | 44,7% | 0,0% | 56,8% |
| Varón | 37,5% | 26,7% | 46,2% | 55,3% | 100,0% | 43,2% |



Pirámide de Población de los Magistrados del Principado de Asturias por edad y sexo

DISTRIBUCIÓN POR EDAD Y SEXO

| PRINCIPADO DE ASTURIAS | Número | | Edad Media | | Antigüedad Media | |
|--|-----------|-----------|-------------|-----------|------------------|-------------|
| | Mujer | Varón | Mujer | Varón | Mujer | Varón |
| TRIBUNAL SUPERIOR DE JUSTICIA | 11 | 13 | 58,4 | 62,1 | 30,4 | 31,2 |
| JUECES DE ADSCRIPCIÓN TERRITORIAL | 2 | 1 | 46,5 | 49,8 | 14,5 | 14,5 |
| AUDIENCIA PROVINCIAL | 10 | 19 | 61,4 | 60,4 | 34,9 | 32,5 |
| JUZGADO DE LO PENAL | 5 | 5 | 55,7 | 63,2 | 26 | 29,1 |
| JUZGADO DE LO CONTENCIOSO ADMINISTRATIVO | 4 | 3 | 51,7 | 52,5 | 21,9 | 23,3 |
| JUZGADO DE LO SOCIAL | 7 | 6 | 51,6 | 55 | 20,5 | 22,2 |
| JUZGADO DE VIGILANCIA PENITENCIARIA | 1 | 0 | 58,3 | 0 | 24,5 | 0 |
| JUZGADO DE MENORES | 1 | 0 | 57,4 | 0 | 25,8 | 0 |
| JUZGADO DE PRIMERA INSTANCIA E INSTRUCCION | 22 | 8 | 42,2 | 43,2 | 11,1 | 12,8 |
| JUZGADO DE PRIMERA INSTANCIA | 14 | 9 | 52,7 | 55,4 | 18,9 | 24,7 |
| JUZGADO DE INSTRUCCION | 8 | 1 | 54,7 | 50,6 | 25,1 | 18,2 |
| JUZGADO DE LO MERCANTIL | 1 | 2 | 46,7 | 56,5 | 14,5 | 19 |
| JUZGADO DE VIOLENCIA SOBRE LA MUJER | 2 | 0 | 47,3 | 0 | 17,9 | 0 |
| Total | 88 | 67 | 51,8 | 57 | 21,4 | 26,4 |



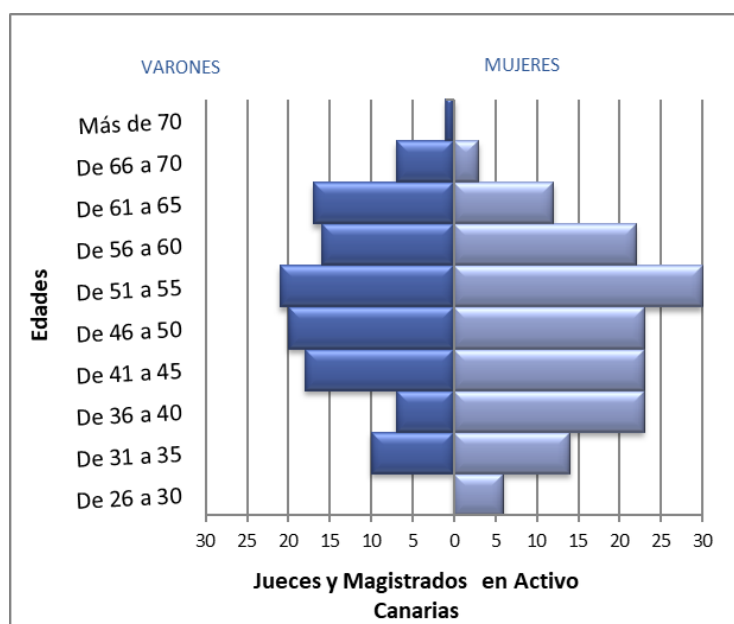
Canarias

JUECES Y MAGISTRADOS EN ACTIVO

| | Rango de edad | | | | | | Total | Edad media | Antigüedad Media |
|--------------|---------------|---------|---------|---------|---------|-----------|-------|------------|------------------|
| | 25 a 30 | 31 a 40 | 41 a 50 | 51 a 60 | 61 a 70 | más de 70 | | | |
| Mujer | 6 | 37 | 46 | 52 | 15 | 0 | 156 | 48,1 | 16,6 |
| Varón | 0 | 17 | 38 | 37 | 24 | 1 | 117 | 51,8 | 20,1 |
| Total | 6 | 54 | 84 | 89 | 39 | 1 | 273 | 49,7 | 18,1 |

DISTRIBUCIÓN PORCENTUAL POR SEXO

| | Rango de edad | | | | | | Total |
|--------------|---------------|---------|---------|---------|---------|-----------|-------|
| | 25 a 30 | 31 a 40 | 41 a 50 | 51 a 60 | 61 a 70 | más de 70 | |
| Mujer | 100,0% | 68,5% | 54,8% | 58,4% | 38,5% | 0,0% | 57,1% |
| Varón | 0,0% | 31,5% | 45,2% | 41,6% | 61,5% | 100,0% | 42,9% |



Pirámide de Población de los Magistrados de Canarias por edad y sexo

DISTRIBUCIÓN POR EDAD Y SEXO

| CANARIAS | Número | | Edad Media | | Antigüedad Media | |
|---|---------------|--------------|-------------------|--------------|-------------------------|--------------|
| | Mujer | Varón | Mujer | Varón | Mujer | Varón |
| TRIBUNAL SUPERIOR DE JUSTICIA | 9 | 14 | 58,7 | 62,1 | 23,4 | 29,9 |
| JUECES DE ADSCRIPCIÓN TERRITORIAL | 8 | 3 | 39,2 | 42 | 8,3 | 10,4 |
| AUDIENCIA PROVINCIAL | 22 | 29 | 58,9 | 59,1 | 28,3 | 29,5 |
| JUZGADO DE LO PENAL | 14 | 4 | 48,4 | 48 | 16,1 | 11,5 |
| JUZGADO DE LO CONTENCIOSO ADMINISTRATIVO | 6 | 4 | 52,2 | 49,7 | 19 | 15,4 |
| JUZGADO DE LO SOCIAL | 12 | 12 | 43,6 | 48,9 | 12,9 | 13,8 |
| JUZGADO DE VIGILANCIA PENITENCIARIA | 3 | 0 | 49,8 | 0 | 19,7 | 0 |
| JUZGADO DE MENORES | 4 | 0 | 53,3 | 0 | 17 | 0 |
| JUZGADO DE PRIMERA INSTANCIA E INSTRUCCION | 24 | 9 | 34,5 | 35,5 | 4,4 | 4,6 |
| JUZGADO DE PRIMERA INSTANCIA | 31 | 22 | 48,8 | 46,7 | 17,7 | 15,3 |
| JUZGADO DE INSTRUCCION | 14 | 15 | 48,7 | 52,1 | 17,1 | 20,3 |
| REGISTRO CIVIL EXCLUSIVO UNICO | 1 | 0 | 63,1 | 0 | 31,6 | 0 |
| JUZGADO DECANO EXCLUSIVO | 1 | 1 | 60,7 | 48,5 | 33,9 | 20,7 |
| JUZGADO DE LO MERCANTIL | 2 | 3 | 51 | 49,2 | 20,2 | 16,9 |
| JUZGADO DE VIOLENCIA SOBRE LA MUJER | 5 | 1 | 47,1 | 53,2 | 15,2 | 20,7 |
| Total | 156 | 117 | 48,1 | 51,8 | 16,6 | 20,1 |



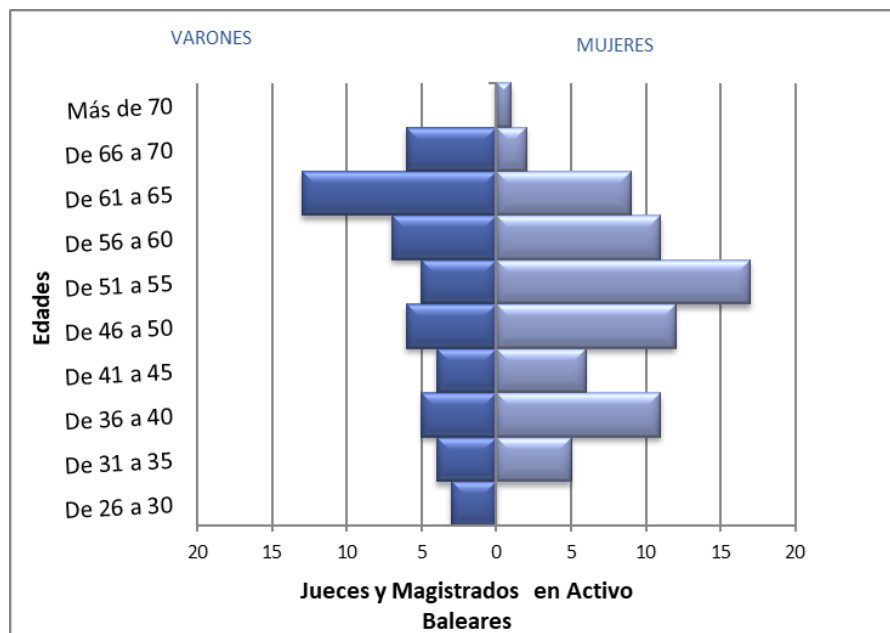
Balears (Illes)

JUECES Y MAGISTRADOS EN ACTIVO

| | Rango de edad | | | | | | Total | Edad media | Antigüedad Media |
|--------------|---------------|---------|---------|---------|---------|-----------|-------|------------|------------------|
| | 25 a 30 | 31 a 40 | 41 a 50 | 51 a 60 | 61 a 70 | más de 70 | | | |
| Mujer | 0 | 16 | 18 | 28 | 11 | 1 | 74 | 51 | 18,6 |
| Varón | 3 | 9 | 10 | 12 | 19 | 0 | 53 | 52,5 | 20,4 |
| Total | 3 | 25 | 28 | 40 | 30 | 1 | 127 | 51,6 | 19,3 |

DISTRIBUCIÓN PORCENTUAL POR SEXO

| | Rango de edad | | | | | | Total |
|--------------|---------------|---------|---------|---------|---------|-----------|-------|
| | 25 a 30 | 31 a 40 | 41 a 50 | 51 a 60 | 61 a 70 | más de 70 | |
| Mujer | 0,0% | 64,0% | 64,3% | 70,0% | 36,7% | 100,0% | 58,3% |
| Varón | 100,0% | 36,0% | 35,7% | 30,0% | 63,3% | 0,0% | 41,7% |



Pirámide de Población de los Magistrados de las Islas Baleares por edad y sexo

DISTRIBUCIÓN POR EDAD Y SEXO

| ILLES BALEARS | Número | | Edad Media | | Antigüedad Media | |
|---|---------------|-----------|-------------------|-------------|-------------------------|-------------|
| | Mujer | Varón | Mujer | Varón | Mujer | Varón |
| TRIBUNAL SUPERIOR DE JUSTICIA | 3 | 9 | 56,7 | 64,5 | 22,7 | 35,7 |
| JUECES DE ADSCRICIÓN TERRITORIAL | 3 | 2 | 37,2 | 28,9 | 5,6 | 0,9 |
| AUDIENCIA PROVINCIAL | 13 | 9 | 53,3 | 55,3 | 21,3 | 27 |
| JUZGADO DE LO PENAL | 9 | 1 | 59 | 65 | 27,7 | 37,5 |
| JUZGADO DE LO CONTENCIOSO ADMINISTRATIVO | 2 | 1 | 44,4 | 38,9 | 9,7 | 9,7 |
| JUZGADO DE LO SOCIAL | 4 | 4 | 45,7 | 49 | 17,5 | 16,2 |
| JUZGADO DE VIGILANCIA PENITENCIARIA | 1 | 0 | 60,5 | 0 | 32,9 | 0 |
| JUZGADO DE MENORES | 2 | 0 | 56,7 | 0 | 26,7 | 0 |
| JUZGADO DE PRIMERA INSTANCIA E INSTRUCCION | 3 | 1 | 46,4 | 29,8 | 9,5 | 0,9 |
| JUZGADO DE PRIMERA INSTANCIA | 18 | 17 | 46,7 | 45,9 | 12,7 | 8,8 |
| JUZGADO DE INSTRUCCION | 12 | 6 | 53,1 | 61,1 | 21,4 | 28,5 |
| JUZGADO DECANO EXCLUSIVO | 1 | 0 | 51,1 | 0 | 24,5 | 0 |
| JUZGADO DE LO MERCANTIL | 1 | 1 | 56,3 | 42,8 | 13,8 | 9,7 |
| JUZGADO DE VIOLENCIA SOBRE LA MUJER | 2 | 2 | 47,9 | 62,9 | 16,2 | 36,9 |
| Total | 74 | 53 | 51 | 52,5 | 18,6 | 20,4 |



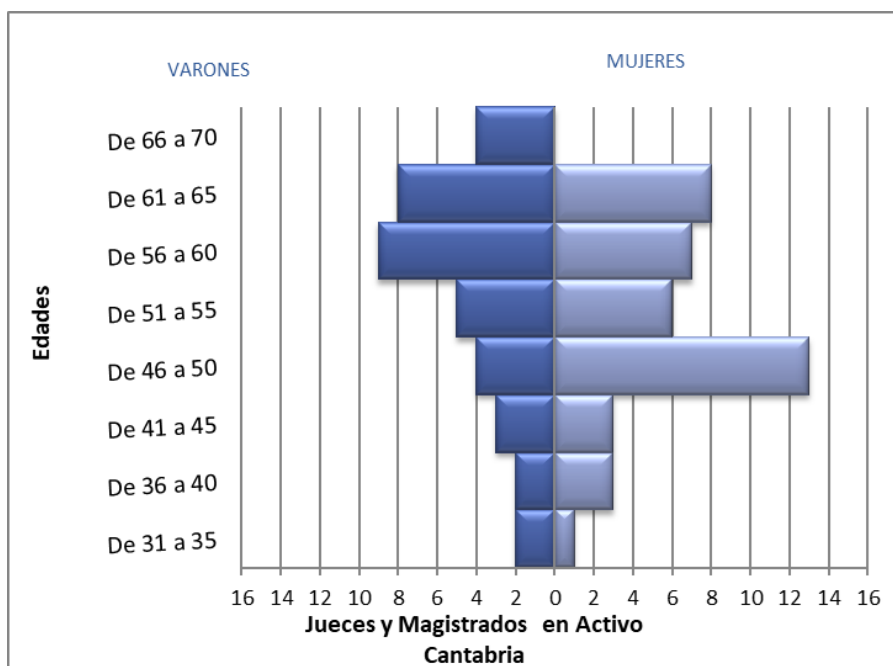
Cantabria

JUECES Y MAGISTRADOS EN ACTIVO

| | Rango de edad | | | | Total | Edad media | Antigüedad Media |
|--------------|---------------|-----------|-----------|-----------|-----------|-------------|------------------|
| | 31 a 40 | 41 a 50 | 51 a 60 | 61 a 70 | | | |
| Mujer | 4 | 16 | 13 | 8 | 41 | 52,6 | 22,4 |
| Varón | 4 | 7 | 14 | 12 | 37 | 55,3 | 24,8 |
| Total | 8 | 23 | 27 | 20 | 78 | 53,9 | 23,6 |

DISTRIBUCIÓN PORCENTUAL POR SEXO

| | Rango de edad | | | | Total |
|--------------|---------------|---------|---------|---------|-------|
| | 31 a 40 | 41 a 50 | 51 a 60 | 61 a 70 | |
| Mujer | 50,0% | 69,6% | 48,1% | 40,0% | 52,6% |
| Varón | 50,0% | 30,4% | 51,9% | 60,0% | 47,4% |



Pirámide de Población de los Magistrados de Cantabria por edad y sexo

DISTRIBUCIÓN POR EDAD Y SEXO

| CANTABRIA | Número | | Edad Media | | Antigüedad Media | |
|--|-----------|-----------|-------------|-------------|------------------|-------------|
| | Mujer | Varón | Mujer | Varón | Mujer | Varón |
| TRIBUNAL SUPERIOR DE JUSTICIA | 7 | 4 | 58,9 | 65,3 | 28,1 | 32 |
| JUECES DE ADSCRICIÓN TERRITORIAL | 3 | 0 | 46,1 | 0 | 13,6 | 0 |
| AUDIENCIA PROVINCIAL | 6 | 8 | 59,8 | 62,8 | 32,3 | 34 |
| JUZGADO DE LO PENAL | 4 | 1 | 51,2 | 70,7 | 21,8 | 26,3 |
| JUZGADO DE LO CONTENCIOSO ADMINISTRATIVO | 1 | 1 | 48,7 | 45,3 | 18,2 | 16,5 |
| JUZGADO DE LO SOCIAL | 2 | 4 | 56,7 | 54,5 | 27,3 | 25,3 |
| JUZGADO DE VIGILANCIA PENITENCIARIA | 0 | 1 | 0 | 59,7 | 0 | 33,9 |
| JUZGADO DE MENORES | 1 | 0 | 62,5 | 0 | 36,3 | 0 |
| JUZGADO DE PRIMERA INSTANCIA E INSTRUCCION | 9 | 6 | 44,2 | 41,7 | 12,6 | 11,3 |
| JUZGADO DE PRIMERA INSTANCIA | 5 | 7 | 56,6 | 53,7 | 24,6 | 24 |
| JUZGADO DE INSTRUCCION | 2 | 3 | 49,8 | 52,1 | 22,6 | 21 |
| JUZGADO DE LO MERCANTIL | 1 | 1 | 37,2 | 48,7 | 10,8 | 18,2 |
| JUZGADO DE VIOLENCIA SOBRE LA MUJER | 0 | 1 | 0 | 58,8 | 0 | 24,5 |
| Total | 41 | 37 | 52,6 | 55,3 | 22,4 | 24,8 |



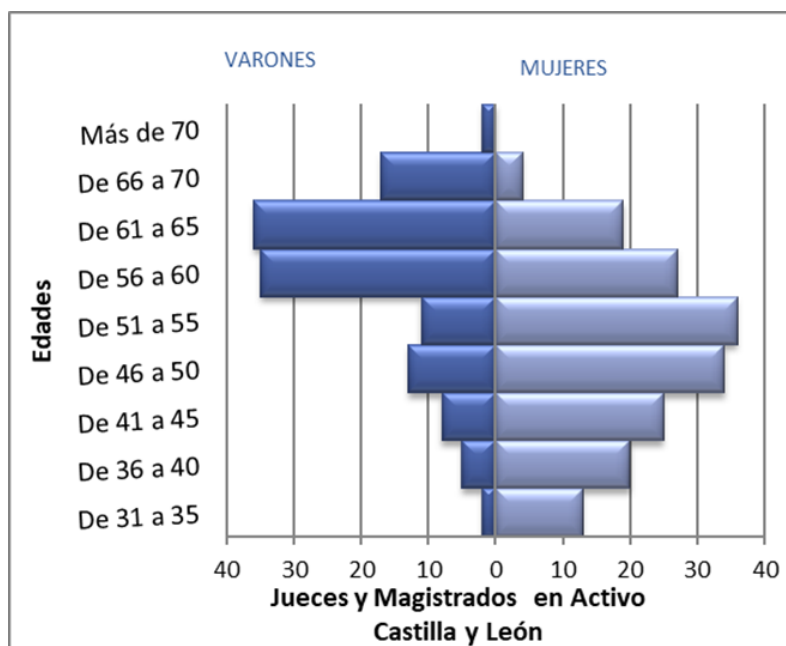
Castilla y León

JUECES Y MAGISTRADOS EN ACTIVO

| | Rango de edad | | | | | Total | Edad media | Antigüedad Media |
|--------------|---------------|-----------|------------|-----------|-----------|------------|-------------|------------------|
| | 30 a 40 | 41 a 50 | 51 a 60 | 61 a 70 | más de 70 | | | |
| Mujer | 33 | 59 | 63 | 23 | 0 | 178 | 50,1 | 19,1 |
| Varón | 7 | 21 | 46 | 53 | 2 | 129 | 57,9 | 27,5 |
| Total | 40 | 80 | 109 | 76 | 2 | 307 | 53,4 | 22,6 |

DISTRIBUCIÓN PORCENTUAL POR SEXO

| | Rango de edad | | | | | Total |
|--------------|---------------|---------|---------|---------|-----------|-------|
| | 30 a 40 | 41 a 50 | 51 a 60 | 61 a 70 | más de 70 | |
| Mujer | 82,5% | 73,8% | 57,8% | 30,3% | 0,0% | 58,0% |
| Varón | 17,5% | 26,3% | 42,2% | 69,7% | 100,0% | 42,0% |



Pirámide de Población de los Magistrados de Castilla y León por edad y sexo

DISTRIBUCIÓN POR EDAD Y SEXO

| CASTILLA Y LEÓN | Número | | Edad Media | | Antigüedad Media | |
|---|---------------|--------------|-------------------|--------------|-------------------------|--------------|
| | Mujer | Varón | Mujer | Varón | Mujer | Varón |
| TRIBUNAL SUPERIOR DE JUSTICIA | 14 | 18 | 55,7 | 59,8 | 28,7 | 32,2 |
| JUECES DE ADSCRIPCIÓN TERRITORIAL | 6 | 1 | 44 | 38,4 | 11,4 | 10,8 |
| AUDIENCIA PROVINCIAL | 20 | 42 | 61,5 | 63,1 | 33,2 | 35,2 |
| JUZGADO DE LO PENAL | 11 | 7 | 51 | 49,3 | 21,2 | 18,1 |
| JUZGADO DE LO CONTENCIOSO ADMINISTRATIVO | 5 | 10 | 51,3 | 53,5 | 20,3 | 18,3 |
| JUZGADO DE LO SOCIAL | 19 | 4 | 48,4 | 62,9 | 17,6 | 26,1 |
| JUZGADO DE VIGILANCIA PENITENCIARIA | 2 | 3 | 59,3 | 63,7 | 29,9 | 31,5 |
| JUZGADO DE MENORES | 4 | 5 | 52,4 | 63,8 | 22,5 | 30,3 |
| JUZGADO DE PRIMERA INSTANCIA E INSTRUCCION | 49 | 13 | 42,7 | 46,9 | 10,2 | 14,2 |
| JUZGADO DE PRIMERA INSTANCIA | 30 | 20 | 53,4 | 55,4 | 20,3 | 23,3 |
| JUZGADO DE INSTRUCCION | 15 | 5 | 50,4 | 55,6 | 20,6 | 26,8 |
| JUZGADO DE LO MERCANTIL | 2 | 1 | 35,9 | 60,2 | 7 | 31,6 |
| JUZGADO DE VIOLENCIA SOBRE LA MUJER | 1 | 0 | 51,5 | 0 | 21,8 | 0 |
| Total | 178 | 129 | 50,1 | 57,9 | 19,1 | 27,5 |



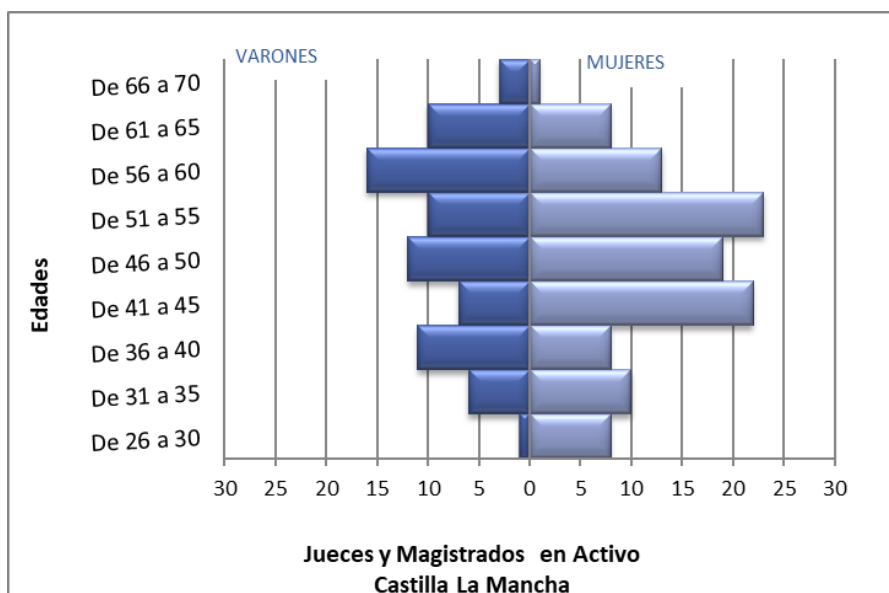
Castilla-La Mancha

JUECES Y MAGISTRADOS EN ACTIVO

| | Rango de edad | | | | | Total | Edad media | Antigüedad Media |
|--------------|---------------|---------|---------|---------|---------|-------|------------|------------------|
| | 25 a 30 | 31 a 40 | 41 a 50 | 51 a 60 | 61 a 70 | | | |
| Mujer | 8 | 18 | 41 | 36 | 9 | 112 | 47,6 | 15,4 |
| Varón | 1 | 17 | 19 | 26 | 13 | 76 | 50,7 | 19,1 |
| Total | 9 | 35 | 60 | 62 | 22 | 188 | 48,8 | 16,9 |

DISTRIBUCIÓN PORCENTUAL POR SEXO

| | Rango de edad | | | | | Total |
|--------------|---------------|---------|---------|---------|---------|-------|
| | 25 a 30 | 31 a 40 | 41 a 50 | 51 a 60 | 61 a 70 | |
| Mujer | 88,9% | 51,4% | 68,3% | 58,1% | 40,9% | 59,6% |
| Varón | 11,1% | 48,6% | 31,7% | 41,9% | 59,1% | 40,4% |



Pirámide de Población de los Magistrados de Castilla-La Mancha por edad y sexo

DISTRIBUCIÓN POR EDAD Y SEXO

| CASTILLA LA MANCHA | Número | | Edad Media | | Antigüedad Media | |
|---|---------------|--------------|-------------------|--------------|-----------------------------|--------------|
| | Mujer | Varón | Mujer | Varón | Mujer | Varón |
| TRIBUNAL SUPERIOR DE JUSTICIA | 8 | 8 | 58,5 | 59,5 | 28,1 | 31,7 |
| JUECES DE ADSCRICIÓN TERRITORIAL | 4 | 2 | 45,1 | 39,3 | 12,7 | 9,2 |
| AUDIENCIA PROVINCIAL | 14 | 18 | 57,6 | 58,5 | 27,4 | 29,3 |
| JUZGADO DE LO PENAL | 11 | 2 | 48,7 | 50,2 | 14,9 | 7,8 |
| JUZGADO DE LO CONTENCIOSO ADMINISTRATIVO | 3 | 6 | 51 | 49,2 | 16 | 17,9 |
| JUZGADO DE LO SOCIAL | 11 | 3 | 45,1 | 40,6 | 14,8 | 12 |
| JUZGADO DE VIGILANCIA PENITENCIARIA | 1 | 1 | 52,5 | 68,8 | 24,5 | 33,9 |
| JUZGADO DE MENORES | 3 | 2 | 56,6 | 52,8 | 22,2 | 22,8 |
| JUZGADO DE PRIMERA INSTANCIA E INSTRUCCION | 36 | 20 | 38,6 | 42 | 6,1 | 8,9 |
| JUZGADO DE PRIMERA INSTANCIA | 10 | 11 | 51 | 50,5 | 21,1 | 17,8 |
| JUZGADO DE INSTRUCCION | 8 | 2 | 51,7 | 50,8 | 15,2 | 14,7 |
| JUZGADO DE LO MERCANTIL | 2 | 1 | 46,7 | 57 | 18,2 | 12,1 |
| JUZGADO DE VIOLENCIA SOBRE LA MUJER | 1 | 0 | 60,2 | 0 | 12,1 | 0 |
| Total | 112 | 76 | 47,6 | 50,7 | 15,4 | 19,1 |



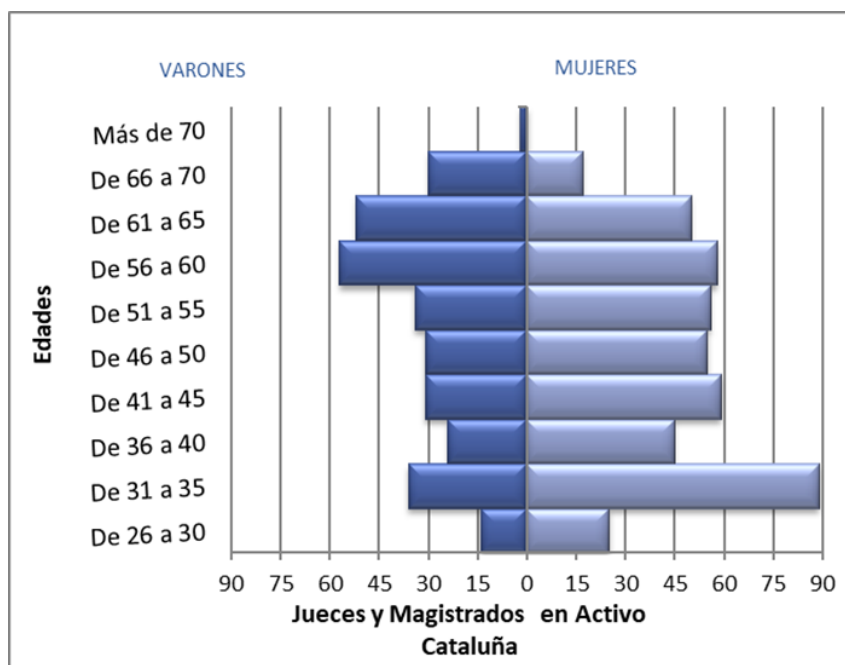
Cataluña

JUECES Y MAGISTRADOS EN ACTIVO

| | Rango de edad | | | | | | Total | Edad media | Antigüedad Media |
|--------------|---------------|------------|------------|------------|------------|-----------|------------|-------------|------------------|
| | 25 a 30 | 31 a 40 | 41 a 50 | 51 a 60 | 61 a 70 | más de 70 | | | |
| Mujer | 25 | 134 | 114 | 114 | 67 | 0 | 454 | 47,1 | 14,7 |
| Varón | 14 | 60 | 62 | 91 | 82 | 2 | 311 | 51,5 | 18,1 |
| Total | 39 | 194 | 176 | 205 | 149 | 2 | 765 | 48,9 | 16,1 |

DISTRIBUCIÓN PORCENTUAL POR SEXO

| | Rango de edad | | | | | | Total |
|--------------|---------------|---------|---------|---------|---------|-----------|-------|
| | 25 a 30 | 31 a 40 | 41 a 50 | 51 a 60 | 61 a 70 | más de 70 | |
| Mujer | 64,1% | 69,1% | 64,8% | 55,6% | 45,0% | 0,0% | 59,3% |
| Varón | 35,9% | 30,9% | 35,2% | 44,4% | 55,0% | 100,0% | 40,7% |



Pirámide de Población de los Magistrados de Cataluña por edad y sexo

DISTRIBUCIÓN POR EDAD Y SEXO

| CATALUÑA | Número | | Edad Media | | Antigüedad Media | |
|--|------------|------------|-------------|-------------|------------------|-------------|
| | Mujer | Varón | Mujer | Varón | Mujer | Varón |
| TRIBUNAL SUPERIOR DE JUSTICIA | 21 | 33 | 59,4 | 61,2 | 29,2 | 29 |
| JUECES DE ADSCRIPCIÓN TERRITORIAL | 16 | 16 | 35,9 | 35,5 | 5,5 | 5,2 |
| AUDIENCIA PROVINCIAL | 76 | 80 | 57,1 | 59,5 | 26,4 | 27,3 |
| JUZGADO DE LO PENAL | 44 | 18 | 46,8 | 50,8 | 13,3 | 12,3 |
| JUZGADO DE LO CONTENCIOSO ADMINISTRATIVO | 13 | 9 | 50,5 | 46,1 | 15,8 | 14,4 |
| JUZGADO DE LO SOCIAL | 32 | 23 | 45 | 48,5 | 10,5 | 14 |
| JUZGADO DE VIGILANCIA PENITENCIARIA | 3 | 3 | 60,7 | 62,9 | 32 | 32,2 |
| JUZGADO DE MENORES | 5 | 4 | 59,1 | 55,9 | 28,1 | 24,5 |
| JUZGADO DE PRIMERA INSTANCIA E INSTRUCCION | 93 | 36 | 34,8 | 36,1 | 3 | 4,4 |
| JUZGADO DE PRIMERA INSTANCIA | 86 | 45 | 47,7 | 49,2 | 14,1 | 13,9 |
| JUZGADO DE INSTRUCCION | 45 | 31 | 50,3 | 53,8 | 18,4 | 18,4 |
| JUZGADO DECANO EXCLUSIVO | 1 | 0 | 54,6 | 0 | 25,8 | 0 |
| JUZGADO DE LO MERCANTIL | 5 | 9 | 48,7 | 48,1 | 15 | 17 |
| JUZGADO DE VIOLENCIA SOBRE LA MUJER | 14 | 4 | 49,7 | 52,7 | 14,4 | 7,7 |
| Total | 454 | 311 | 47,1 | 51,5 | 14,7 | 18,1 |



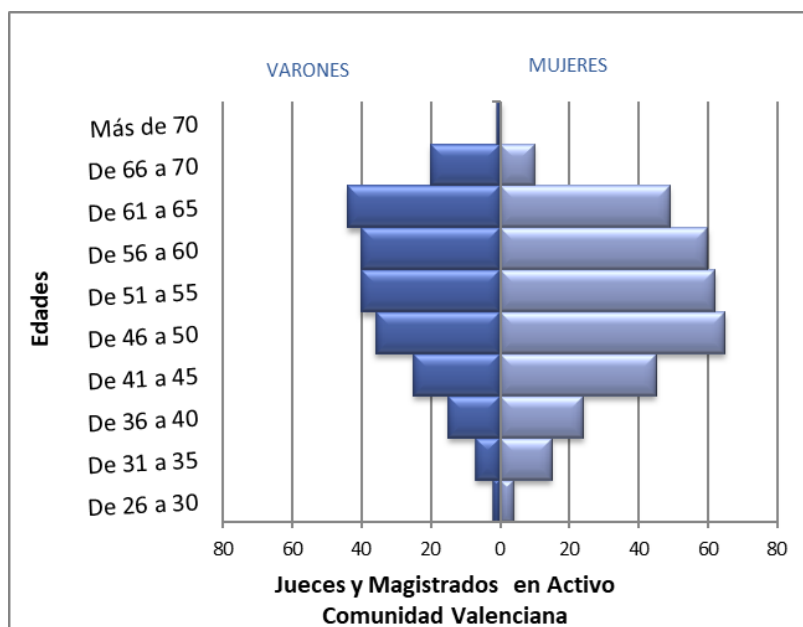
Com. Valenciana

JUECES Y MAGISTRADOS EN ACTIVO

| | Rango de edad | | | | | | Total | Edad media | Antigüedad Media |
|--------------|---------------|-----------|------------|------------|------------|-----------|------------|-------------|------------------|
| | 25 a 30 | 31 a 40 | 41 a 50 | 51 a 60 | 61 a 70 | Más de 70 | | | |
| Mujer | 4 | 39 | 110 | 122 | 59 | 0 | 334 | 51,8 | 20,8 |
| Varón | 2 | 22 | 61 | 80 | 64 | 1 | 230 | 54,1 | 22,8 |
| Total | 6 | 61 | 171 | 202 | 123 | 1 | 564 | 52,7 | 21,6 |

DISTRIBUCIÓN PORCENTUAL POR SEXO

| | Rango de edad | | | | | | Total |
|-------|---------------|---------|---------|---------|---------|-----------|-------|
| | 25 a 30 | 31 a 40 | 41 a 50 | 51 a 60 | 61 a 70 | Más de 70 | |
| Mujer | 66,7% | 63,9% | 64,3% | 60,4% | 48,0% | 0,0% | 59,2% |
| Varón | 33,3% | 36,1% | 35,7% | 39,6% | 52,0% | 100,0% | 40,8% |



Pirámide de Población de los Magistrados de la Comunidad Valenciana por edad y sexo

DISTRIBUCIÓN POR EDAD Y SEXO

| COMUNIDAD VALENCIANA | Número | | Edad Media | | Antigüedad Media | |
|---|---------------|--------------|-------------------|--------------|-------------------------|--------------|
| | Mujer | Varón | Mujer | Varón | Mujer | Varón |
| TRIBUNAL SUPERIOR DE JUSTICIA | 23 | 17 | 59,2 | 61,4 | 28,6 | 30,6 |
| JUECES DE ADSCRIPCIÓN TERRITORIAL | 11 | 6 | 41,5 | 38,8 | 11,8 | 7,4 |
| AUDIENCIA PROVINCIAL | 51 | 54 | 61,5 | 60,9 | 33,8 | 32,7 |
| JUZGADO DE LO PENAL | 23 | 22 | 51,7 | 52,4 | 18,9 | 18,3 |
| JUZGADO DE LO CONTENCIOSO ADMINISTRATIVO | 6 | 10 | 50,5 | 50,7 | 18,5 | 17,9 |
| JUZGADO DE LO SOCIAL | 21 | 13 | 50,9 | 55,4 | 19,5 | 20,4 |
| JUZGADO DE VIGILANCIA PENITENCIARIA | 3 | 2 | 50,4 | 61,8 | 22,1 | 35,2 |
| JUZGADO DE MENORES | 7 | 1 | 57,2 | 68,5 | 28,7 | 34,6 |
| JUZGADO DE PRIMERA INSTANCIA E INSTRUCCION | 75 | 31 | 42,9 | 43,6 | 11 | 11,3 |
| JUZGADO DE PRIMERA INSTANCIA | 62 | 33 | 51,6 | 52,2 | 19,2 | 20,6 |
| JUZGADO DE INSTRUCCION | 36 | 23 | 53,9 | 56,9 | 23,5 | 26,5 |
| REGISTRO CIVIL EXCLUSIVO UNICO | 1 | 2 | 68,6 | 53,3 | 44,6 | 20 |
| JUZGADO DECANO EXCLUSIVO | 0 | 2 | 0 | 58,4 | 0 | 27,2 |
| JUZGADO DE LO MERCANTIL | 1 | 8 | 58 | 49 | 6 | 16,3 |
| JUZGADO DE VIOLENCIA SOBRE LA MUJER | 14 | 6 | 53,4 | 53,4 | 21,8 | 16,8 |
| Total | 334 | 230 | 51,8 | 54,1 | 20,8 | 22,8 |



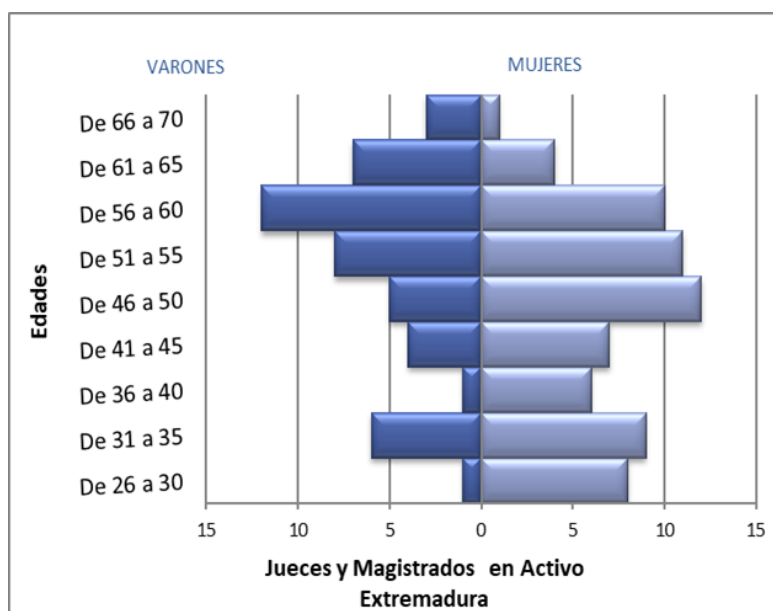
Extremadura

JUECES Y MAGISTRADOS EN ACTIVO

| | Rango de edad | | | | | Total | Edad media | Antigüedad Media |
|--------------|---------------|----|----|----|----|-------|------------|------------------|
| Mujer | 8 | 15 | 19 | 21 | 5 | 68 | 46,1 | 15,3 |
| Varón | 1 | 7 | 9 | 20 | 10 | 47 | 52,3 | 22,4 |
| Total | 9 | 22 | 28 | 41 | 15 | 115 | 48,7 | 18,2 |

DISTRIBUCIÓN PORCENTUAL POR SEXO

| | Rango de edad | | | | | Total |
|--------------|---------------|---------|---------|---------|---------|-------|
| | 25 a 30 | 31 a 40 | 41 a 50 | 51 a 60 | 61 a 70 | |
| Mujer | 88,9% | 68,2% | 67,9% | 51,2% | 33,3% | 59,1% |
| Varón | 11,1% | 31,8% | 32,1% | 48,8% | 66,7% | 40,9% |



Pirámide de Población de los Magistrados de Extremadura por edad y sexo

DISTRIBUCIÓN POR EDAD Y SEXO

| EXTREMADURA | Número | | Edad Media | | Antigüedad Media | |
|---|---------------|--------------|-------------------|--------------|-------------------------|--------------|
| | Mujer | Varón | Mujer | Varón | Mujer | Varón |
| TRIBUNAL SUPERIOR DE JUSTICIA | 5 | 7 | 58,2 | 60,4 | 28,8 | 33,3 |
| JUECES DE ADSCRIPCIÓN TERRITORIAL | 3 | 2 | 39,9 | 34,7 | 4,6 | 5,4 |
| AUDIENCIA PROVINCIAL | 6 | 13 | 57 | 59,9 | 29,1 | 32,4 |
| JUZGADO DE LO PENAL | 7 | 2 | 51,1 | 46,2 | 19,1 | 18,2 |
| JUZGADO DE LO CONTENCIOSO ADMINISTRATIVO | 2 | 4 | 54,6 | 55,6 | 27,2 | 24,5 |
| JUZGADO DE LO SOCIAL | 2 | 4 | 45,8 | 56,5 | 13,6 | 24,3 |
| JUZGADO DE VIGILANCIA PENITENCIARIA | 0 | 1 | 0 | 57,2 | 0 | 32,9 |
| JUZGADO DE MENORES | 2 | 0 | 57 | 0 | 26,7 | 0 |
| JUZGADO DE PRIMERA INSTANCIA E INSTRUCCION | 24 | 10 | 36,7 | 38 | 5,8 | 5,3 |
| JUZGADO DE PRIMERA INSTANCIA | 9 | 3 | 50,2 | 53,7 | 19,5 | 15,2 |
| JUZGADO DE INSTRUCCION | 5 | 1 | 47,3 | 51,5 | 15,9 | 22,8 |
| JUZGADO DE LO MERCANTIL | 2 | 0 | 49,5 | 0 | 19,7 | 0 |
| JUZGADO DE VIOLENCIA SOBRE LA MUJER | 1 | 0 | 44,1 | 0 | 5,8 | 0 |
| Total | 68 | 47 | 46,1 | 52,3 | 15,3 | 22,4 |



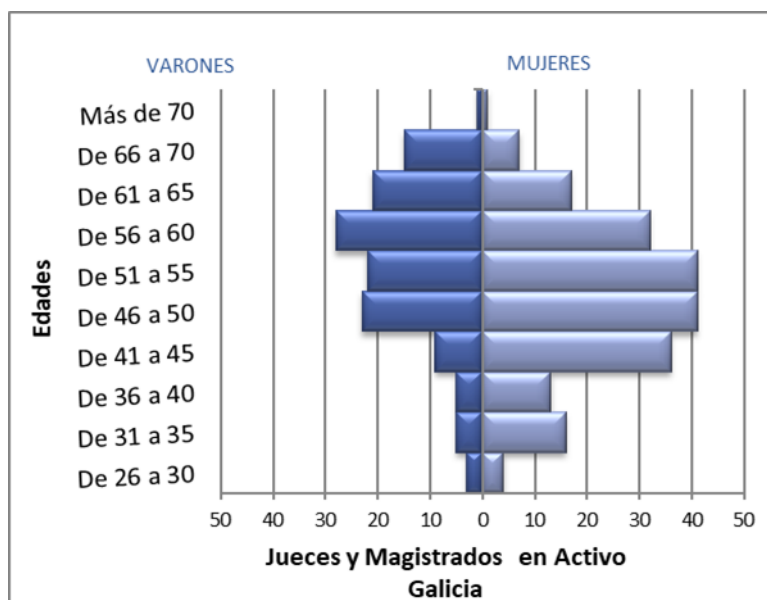
Galicia

JUECES Y MAGISTRADOS EN ACTIVO

| | Rango de edad | | | | | | Total | Edad media | Antigüedad Media |
|--------------|---------------|---------|---------|---------|---------|-----------|-------|------------|------------------|
| | 25 a 30 | 31 a 40 | 41 a 50 | 51 a 60 | 61 a 70 | más de 70 | | | |
| Mujer | 4 | 29 | 77 | 73 | 24 | 1 | 208 | 50 | 18,6 |
| Varón | 3 | 10 | 32 | 50 | 36 | 1 | 132 | 54,7 | 23,5 |
| Total | 7 | 39 | 109 | 123 | 60 | 2 | 340 | 51,8 | 20,5 |

DISTRIBUCIÓN PORCENTUAL POR SEXO

| | Rango de edad | | | | | | Total |
|--------------|---------------|---------|---------|---------|---------|-----------|-------|
| | 25 a 30 | 31 a 40 | 41 a 50 | 51 a 60 | 61 a 70 | más de 70 | |
| Mujer | 57,1% | 74,4% | 70,6% | 59,3% | 40,0% | 50,0% | 61,2% |
| Varón | 42,9% | 25,6% | 29,4% | 40,7% | 60,0% | 50,0% | 38,8% |



Pirámide de Población de los Magistrados de Galicia por edad y sexo

DISTRIBUCIÓN POR EDAD Y SEXO

| GALICIA | Número | | Edad Media | | Antigüedad Media | |
|---|---------------|--------------|-------------------|--------------|-------------------------|--------------|
| | Mujer | Varón | Mujer | Varón | Mujer | Varón |
| TRIBUNAL SUPERIOR DE JUSTICIA | 14 | 24 | 56,2 | 62,1 | 27,2 | 33,4 |
| JUECES DE ADSCRIPCIÓN TERRITORIAL | 4 | 5 | 43,2 | 44,1 | 10,5 | 11,7 |
| AUDIENCIA PROVINCIAL | 32 | 30 | 60,3 | 61,9 | 31,5 | 34,3 |
| JUZGADO DE LO PENAL | 13 | 8 | 50,7 | 55,9 | 18,9 | 20,4 |
| JUZGADO DE LO CONTENCIOSO ADMINISTRATIVO | 10 | 5 | 51,5 | 54 | 18,2 | 17 |
| JUZGADO DE LO SOCIAL | 21 | 10 | 48,7 | 54,7 | 16,6 | 22,6 |
| JUZGADO DE VIGILANCIA PENITENCIARIA | 1 | 2 | 51,4 | 65,3 | 17,5 | 32,5 |
| JUZGADO DE MENORES | 4 | 0 | 58,7 | 0 | 27,4 | 0 |
| JUZGADO DE PRIMERA INSTANCIA E INSTRUCCION | 45 | 15 | 39,7 | 37 | 7,3 | 5,1 |
| JUZGADO DE PRIMERA INSTANCIA | 38 | 23 | 49,6 | 51,2 | 18,4 | 18,3 |
| JUZGADO DE INSTRUCCION | 21 | 8 | 53,2 | 52,5 | 20,3 | 18,5 |
| JUZGADO DE LO MERCANTIL | 5 | 1 | 48,6 | 48,4 | 16,3 | 14,5 |
| JUZGADO DE VIOLENCIA SOBRE LA MUJER | 0 | 1 | 0 | 55,6 | 0 | 14,5 |
| Total | 208 | 132 | 50 | 54,7 | 18,6 | 23,5 |



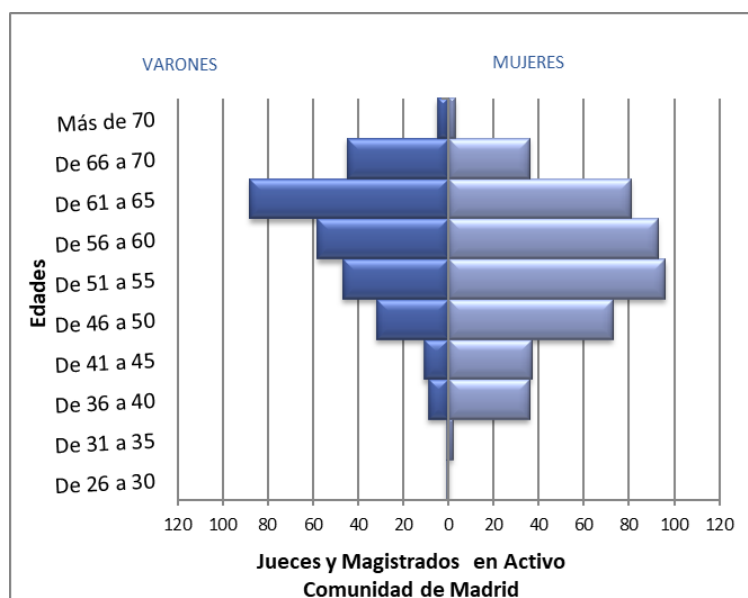
Comunidad de Madrid

JUECES Y MAGISTRADOS EN ACTIVO

| | Rango de edad | | | | | | Total | Edad media | Antigüedad Media |
|--------------|---------------|-----------|------------|------------|------------|-----------|------------|-------------|------------------|
| | 25 a 30 | 31 a 40 | 41 a 50 | 51 a 60 | 61 a 70 | más de 70 | | | |
| Mujer | 0 | 38 | 111 | 189 | 117 | 3 | 458 | 54,7 | 24,4 |
| Varón | 1 | 10 | 43 | 105 | 133 | 5 | 297 | 58,5 | 26,2 |
| Total | 1 | 48 | 154 | 294 | 250 | 8 | 755 | 56,2 | 25,1 |

DISTRIBUCIÓN PORCENTUAL POR SEXO


| | Rango de edad | | | | | | Total |
|--------------|---------------|---------|---------|---------|---------|-----------|-------|
| | 25 a 40 | 31 a 40 | 41 a 50 | 51 a 60 | 61 a 70 | más de 70 | |
| Mujer | 0,0% | 79,2% | 71,9% | 64,3% | 46,8% | 37,5% | 60,6% |
| Varón | 100,0% | 20,8% | 28,1% | 35,7% | 53,2% | 62,5% | 39,4% |



Pirámide de Población de los Magistrados de la Comunidad de Madrid por edad y sexo

DISTRIBUCIÓN POR EDAD Y SEXO

| COM. MADRID | Número | | Edad Media | | Antigüedad Media | |
|---|---------------|--------------|-------------------|--------------|-------------------------|--------------|
| | Mujer | Varón | Mujer | Varón | Mujer | Varón |
| TRIBUNAL SUPERIOR DE JUSTICIA | 41 | 40 | 60,3 | 61,7 | 31 | 32,1 |
| JUECES DE ADSCRIPCIÓN TERRITORIAL | 20 | 8 | 40,6 | 43,5 | 10,4 | 14,5 |
| AUDIENCIA PROVINCIAL | 70 | 77 | 62,2 | 62,8 | 34,5 | 33,4 |
| JUZGADO DE LO PENAL | 41 | 13 | 54,5 | 58,6 | 23,3 | 21,6 |
| JUZGADO DE LO CONTENCIOSO ADMINISTRATIVO | 17 | 16 | 53,8 | 60 | 18,6 | 19,9 |
| JUZGADO DE LO SOCIAL | 33 | 15 | 54,1 | 51,9 | 18,9 | 19,4 |
| JUZGADO DE VIGILANCIA PENITENCIARIA | 5 | 1 | 62 | 60,9 | 33,7 | 35,2 |
| JUZGADO DE MENORES | 5 | 2 | 58,9 | 68,5 | 30,5 | 34,6 |
| JUZGADO DE PRIMERA INSTANCIA E INSTRUCCION | 58 | 32 | 46,1 | 50,6 | 14,9 | 15,8 |
| JUZGADO DE PRIMERA INSTANCIA | 91 | 48 | 54,4 | 57,7 | 24,8 | 23,7 |
| JUZGADO DE INSTRUCCION | 51 | 29 | 57,0 | 60,6 | 27,8 | 28,3 |
| JUZGADO DECANO EXCLUSIVO | 1 | 0 | 53,4 | 0 | 24,5 | 0 |
| JUZGADO DE LO MERCANTIL | 8 | 11 | 48,8 | 52,8 | 16,6 | 19,8 |
| JUZGADO DE VIOLENCIA SOBRE LA MUJER | 17 | 5 | 52,8 | 61,1 | 20,5 | 26,1 |
| Total | 458 | 297 | 54,7 | 58,5 | 24,4 | 26,2 |



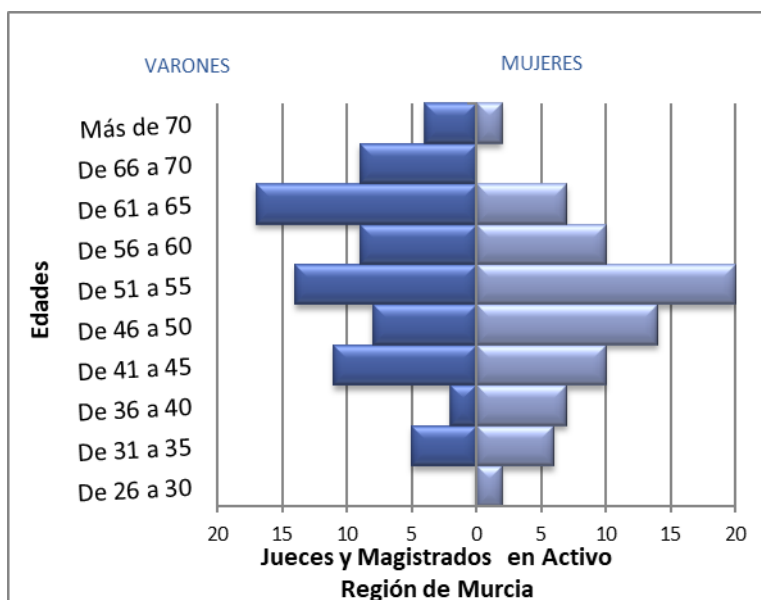
Región de Murcia

JUECES Y MAGISTRADOS EN ACTIVO

| | Rango de edad | | | | | | Total | Edad media | Antigüedad Media |
|--------------|---------------|---------|---------|---------|---------|-----------|-------|------------|------------------|
| | 25 a 30 | 31 a 40 | 41 a 50 | 51 a 60 | 61 a 70 | más de 70 | | | |
| Mujer | 2 | 13 | 24 | 30 | 7 | 2 | 78 | 50 | 19,2 |
| Varón | 0 | 7 | 19 | 23 | 26 | 4 | 79 | 55,3 | 24,5 |
| Total | 2 | 20 | 43 | 53 | 33 | 6 | 157 | 52,6 | 21,9 |

DISTRIBUCIÓN PORCENTUAL POR SEXO

| | Rango de edad | | | | | | Total |
|--------------|---------------|---------|---------|---------|---------|-----------|-------|
| | 25 a 30 | 31 a 40 | 41 a 50 | 51 a 60 | 61 a 70 | más de 70 | |
| Mujer | 100,0% | 65,0% | 55,8% | 56,6% | 21,2% | 33,3% | 49,7% |
| Varón | 0,0% | 35,0% | 44,2% | 43,4% | 78,8% | 66,7% | 50,3% |



Pirámide de Población de los Magistrados de la Región de Murcia por edad y sexo

DISTRIBUCIÓN POR EDAD Y SEXO

| REGIÓN DE MURCIA | Número | | Edad Media | | Antigüedad Media | |
|---|---------------|--------------|-------------------|--------------|-------------------------|--------------|
| | Mujer | Varón | Mujer | Varón | Mujer | Varón |
| TRIBUNAL SUPERIOR DE JUSTICIA | 7 | 8 | 58,7 | 61,9 | 29,6 | 35,2 |
| JUECES DE ADSCRICIÓN TERRITORIAL | 6 | 2 | 42,9 | 45,2 | 11,8 | 14,6 |
| AUDIENCIA PROVINCIAL | 5 | 18 | 58,6 | 63 | 31,3 | 34,7 |
| JUZGADO DE LO PENAL | 6 | 5 | 50,4 | 59,5 | 19,3 | 30,2 |
| JUZGADO DE LO CONTENCIOSO ADMINISTRATIVO | 2 | 6 | 56,1 | 53,7 | 23,6 | 22,6 |
| JUZGADO DE LO SOCIAL | 5 | 7 | 56,2 | 63,3 | 27,6 | 25,5 |
| JUZGADO DE VIGILANCIA PENITENCIARIA | 1 | 0 | 56,8 | 0 | 27,5 | 0 |
| JUZGADO DE MENORES | 1 | 1 | 52,7 | 53,9 | 24,5 | 24,5 |
| JUZGADO DE PRIMERA INSTANCIA E INSTRUCCION | 18 | 13 | 39,2 | 40,4 | 7 | 6,3 |
| JUZGADO DE PRIMERA INSTANCIA | 14 | 12 | 54,5 | 54,3 | 23,6 | 24 |
| JUZGADO DE INSTRUCCION | 9 | 5 | 51,9 | 51,7 | 19,3 | 20,9 |
| JUZGADO DE LO MERCANTIL | 1 | 2 | 60,5 | 47,9 | 29,8 | 17,7 |
| JUZGADO DE VIOLENCIA SOBRE LA MUJER | 3 | 0 | 45,7 | 0 | 16,7 | 0 |
| Total | 78 | 79 | 50 | 55,3 | 19,2 | 24,5 |



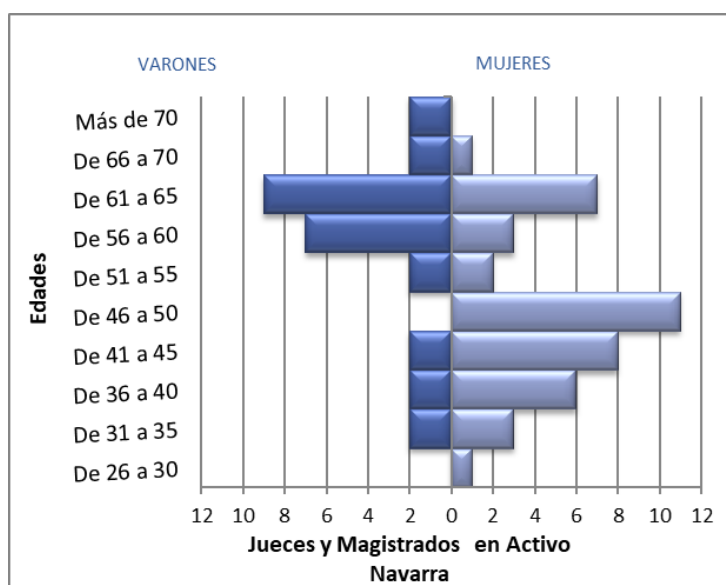
Comunidad Foral de Navarra

JUECES Y MAGISTRADOS EN ACTIVO

| | Rango de edad | | | | | | Total | Edad media | Antigüedad Media |
|--------------|---------------|---------|---------|---------|---------|-----------|-------|------------|------------------|
| | 25 a 30 | 31 a 40 | 41 a 50 | 51 a 60 | 61 a 70 | más de 70 | | | |
| Mujer | 1 | 9 | 19 | 5 | 8 | 0 | 42 | 48,5 | 19,2 |
| Varón | 0 | 4 | 2 | 9 | 11 | 2 | 28 | 57,1 | 27,2 |
| Total | 1 | 13 | 21 | 14 | 19 | 2 | 70 | 51,9 | 22,4 |

DISTRIBUCIÓN PORCENTUAL POR SEXO


| | Rango de edad | | | | | | Total |
|--------------|---------------|---------|---------|---------|---------|-----------|-------|
| | 25 a 40 | 41 a 50 | 41 a 50 | 51 a 60 | 61 a 70 | más de 70 | |
| Mujer | 100,0% | 69,2% | 90,5% | 35,7% | 42,1% | 0,0% | 60,0% |
| Varón | 0,0% | 30,8% | 9,5% | 64,3% | 57,9% | 100,0% | 40,0% |



Pirámide de Población de los Magistrados de la Comunidad Foral de Navarra por edad y sexo

DISTRIBUCIÓN POR EDAD Y SEXO

| COMUNIDAD FORAL DE NAVARRA | Número | | Edad Media | | Antigüedad Media | |
|---|---------------|--------------|-------------------|--------------|-------------------------|--------------|
| | Mujer | Varón | Mujer | Varón | Mujer | Varón |
| TRIBUNAL SUPERIOR DE JUSTICIA | 5 | 8 | 60,1 | 58,6 | 30,7 | 30,7 |
| JUECES DE ADSCRIPCIÓN TERRITORIAL | 2 | 0 | 39,1 | 0 | 10,8 | 0 |
| AUDIENCIA PROVINCIAL | 5 | 8 | 57,3 | 63,7 | 28,4 | 36,3 |
| JUZGADO DE LO PENAL | 4 | 1 | 53,8 | 51,4 | 22,6 | 21,8 |
| JUZGADO DE LO CONTENCIOSO ADMINISTRATIVO | 1 | 2 | 41,5 | 50,4 | 13,6 | 8,8 |
| JUZGADO DE LO SOCIAL | 3 | 1 | 46,8 | 61,2 | 17 | 31,6 |
| JUZGADO DE VIGILANCIA PENITENCIARIA | 0 | 1 | 0 | 62,2 | 0 | 21,1 |
| JUZGADO DE MENORES | 1 | 0 | 64,9 | 0 | 38,8 | 0 |
| JUZGADO DE PRIMERA INSTANCIA E INSTRUCCION | 9 | 2 | 36,1 | 36,3 | 7,7 | 7,7 |
| JUZGADO DE PRIMERA INSTANCIA | 6 | 3 | 49,5 | 60,8 | 19,8 | 28,7 |
| JUZGADO DE INSTRUCCION | 4 | 1 | 48,6 | 57,8 | 18,4 | 27,5 |
| JUZGADO DE LO MERCANTIL | 1 | 1 | 43,3 | 33,4 | 11,9 | 5,8 |
| JUZGADO DE VIOLENCIA SOBRE LA MUJER | 1 | 0 | 49,6 | 0 | 19,8 | 0 |
| Total | 42 | 28 | 48,5 | 57,1 | 19,2 | 27,2 |



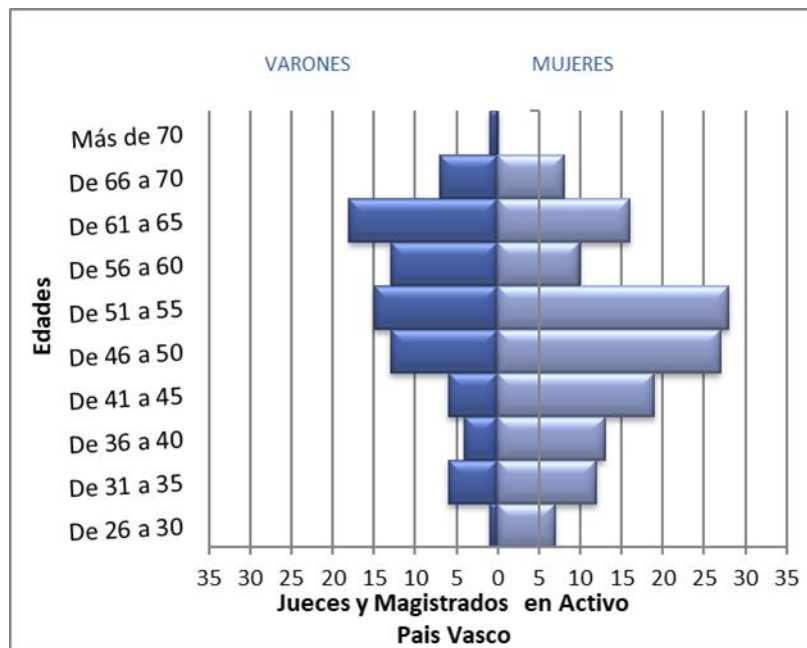
País Vasco

JUECES Y MAGISTRADOS EN ACTIVO

| | Rango de edad | | | | | | Total | Edad media | Antigüedad Media |
|--------------|---------------|---------|---------|---------|---------|-----------|-------|------------|------------------|
| | 25 a 30 | 31 a 40 | 41 a 50 | 51 a 60 | 61 a 70 | más de 70 | | | |
| Mujer | 7 | 25 | 46 | 38 | 24 | 0 | 140 | 49,3 | 18,8 |
| Varón | 1 | 10 | 19 | 28 | 25 | 1 | 84 | 54,1 | 22,4 |
| Total | 8 | 35 | 65 | 66 | 49 | 1 | 224 | 51,1 | 20,2 |

DISTRIBUCIÓN PORCENTUAL POR SEXO

| | Rango de edad | | | | | | Total |
|--------------|---------------|---------|---------|---------|---------|-----------|-------|
| | 20 a 30 | 31 a 40 | 41 a 50 | 51 a 60 | 61 a 70 | más de 70 | |
| Mujer | 87,5% | 71,4% | 70,8% | 57,6% | 49,0% | 0,0% | 62,5% |
| Varón | 12,5% | 28,6% | 29,2% | 42,4% | 51,0% | 100,0% | 37,5% |



Pirámide de Población de los Magistrados del País Vasco por edad y sexo

DISTRIBUCIÓN POR EDAD Y SEXO

| PAÍS VASCO | Número | | Edad Media | | Antigüedad Media | |
|--|------------|-----------|-------------|-------------|------------------|-------------|
| | Mujer | Varón | Mujer | Varón | Mujer | Varón |
| TRIBUNAL SUPERIOR DE JUSTICIA | 7 | 18 | 54 | 61,8 | 25,1 | 29,4 |
| JUECES DE ADSCRICIÓN TERRITORIAL | 4 | 4 | 44,2 | 42,1 | 9,8 | 7,9 |
| AUDIENCIA PROVINCIAL | 23 | 17 | 61,2 | 60,9 | 33,3 | 32 |
| JUZGADO DE LO PENAL | 12 | 4 | 52,4 | 48,8 | 21,4 | 18,1 |
| JUZGADO DE LO CONTENCIOSO ADMINISTRATIVO | 6 | 5 | 52,5 | 46,9 | 20,2 | 15,2 |
| JUZGADO DE LO SOCIAL | 12 | 9 | 45,8 | 51,4 | 15,6 | 19,3 |
| JUZGADO DE VIGILANCIA PENITENCIARIA | 1 | 0 | 61,6 | 0 | 35,2 | 0 |
| JUZGADO DE MENORES | 4 | 0 | 56,4 | 0 | 21,1 | 0 |
| JUZGADO DE PRIMERA INSTANCIA E INSTRUCCION | 23 | 4 | 34,1 | 40,9 | 5,3 | 6,5 |
| JUZGADO DE PRIMERA INSTANCIA | 27 | 10 | 48,7 | 49 | 17,3 | 18,3 |
| JUZGADO DE INSTRUCCION | 17 | 6 | 50,5 | 53,7 | 18,4 | 19 |
| JUZGADO DECANO EXCLUSIVO | 0 | 1 | 0 | 52,6 | 0 | 21,8 |
| JUZGADO DE LO MERCANTIL | 0 | 5 | 0 | 54,5 | 0 | 21,4 |
| JUZGADO DE VIOLENCIA SOBRE LA MUJER | 4 | 1 | 50,7 | 33,4 | 16,7 | 5,1 |
| Total | 140 | 84 | 49,3 | 54,1 | 18,8 | 22,4 |



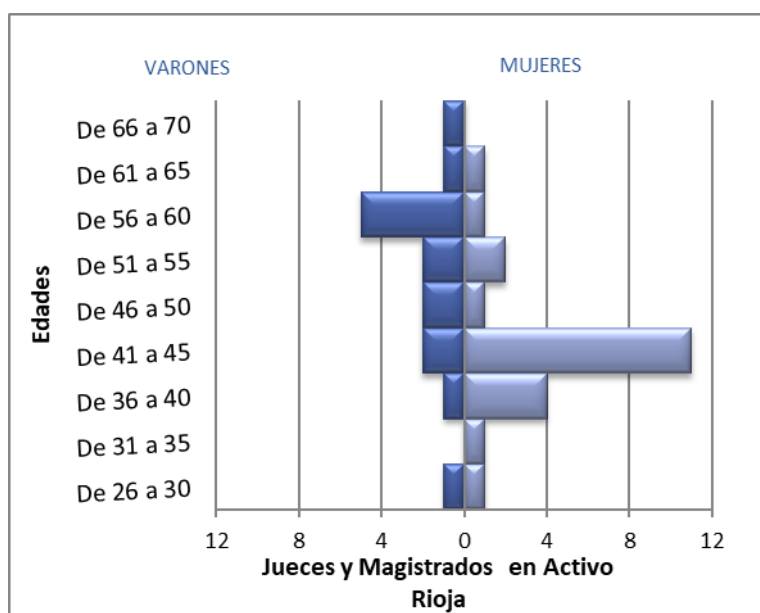
Rioja (La)

JUECES Y MAGISTRADOS EN ACTIVO

| | Rango de edad | | | | | Total | Edad media | Antigüedad Media |
|--------------|---------------|---------|---------|---------|-----------|-------|------------|------------------|
| | 31 a 40 | 41 a 50 | 51 a 60 | 61 a 70 | más de 70 | | | |
| Mujer | 2 | 15 | 3 | 2 | 0 | 22 | 49,7 | 20,3 |
| Varón | 1 | 3 | 4 | 6 | 1 | 15 | 56,2 | 26 |
| Total | 3 | 18 | 7 | 8 | 1 | 37 | 52,3 | 22,6 |

DISTRIBUCIÓN PORCENTUAL POR SEXO

| | Rango de edad | | | | | Total |
|--------------|---------------|---------|---------|---------|-----------|-------|
| | 31 a 40 | 41 a 50 | 51 a 60 | 61 a 70 | más de 70 | |
| Mujer | 66,7% | 83,3% | 42,9% | 25,0% | 0,0% | 59,5% |
| Varón | 33,3% | 16,7% | 57,1% | 75,0% | 100,0% | 40,5% |

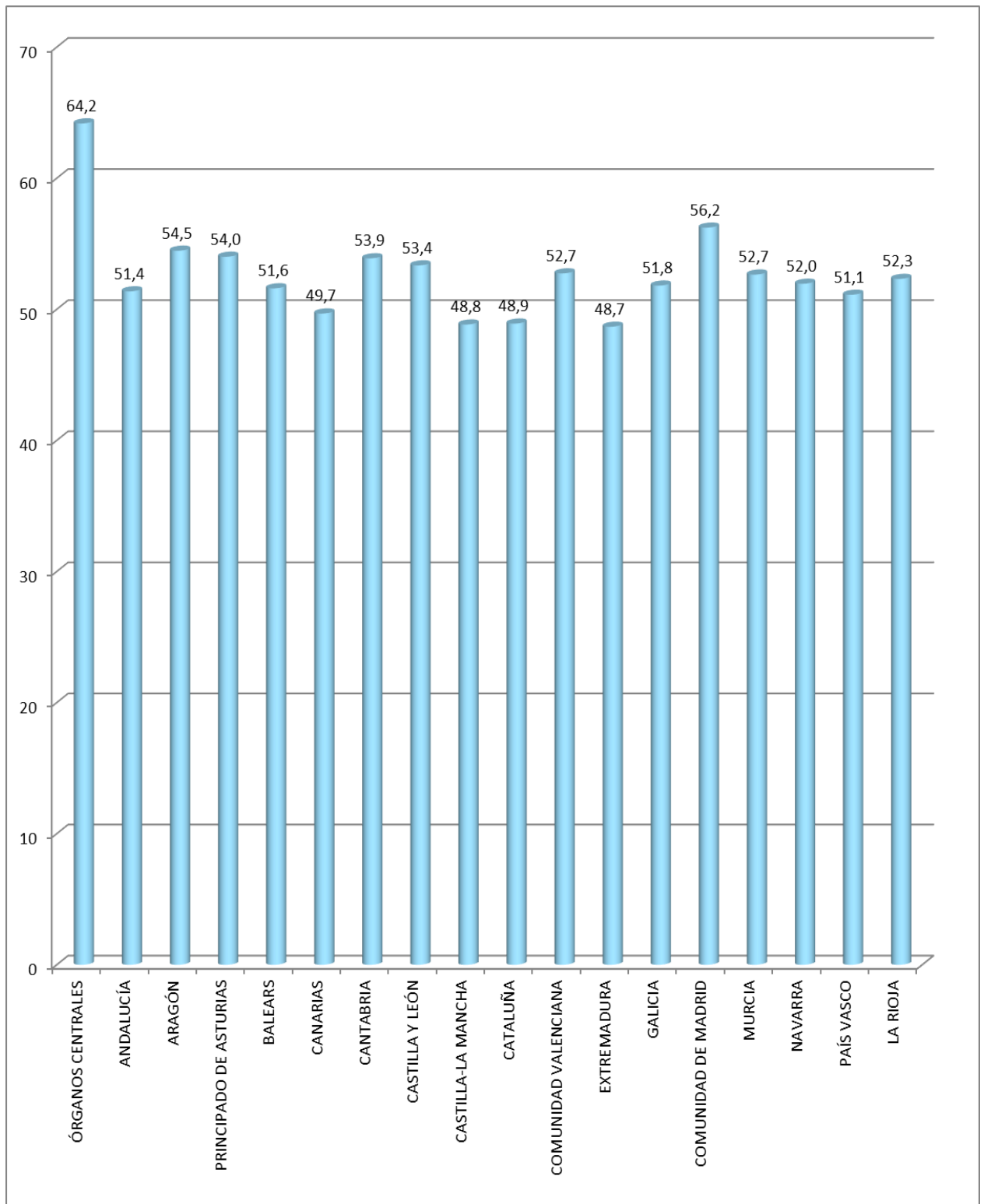


Pirámide de Población de los Magistrados de La Rioja por edad y sexo

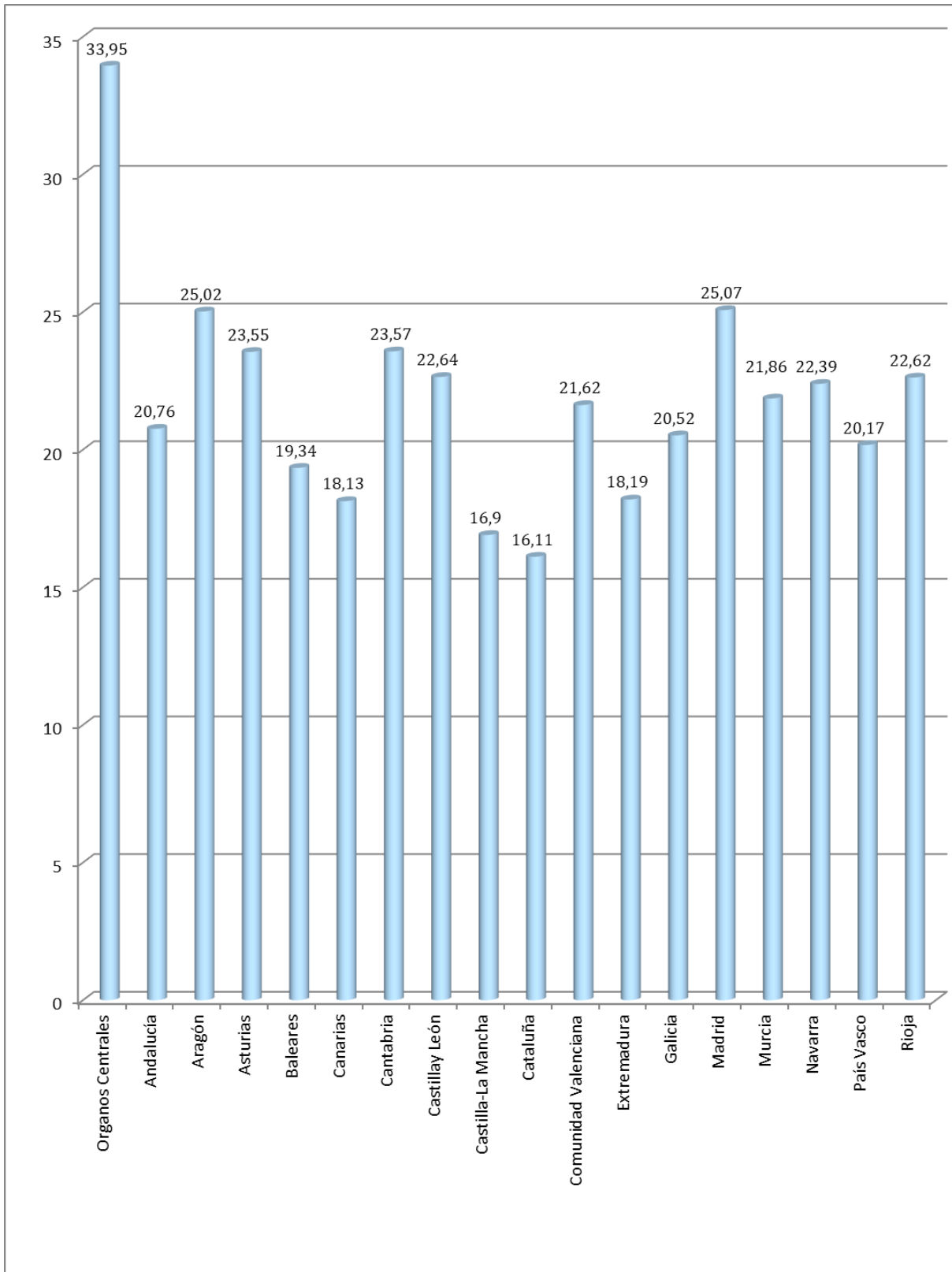
DISTRIBUCIÓN POR EDAD Y SEXO

| RIOJA (LA) | Número | | Edad Media | | Antigüedad Media | |
|---|---------------|--------------|-------------------|--------------|-------------------------|--------------|
| | Mujer | Varón | Mujer | Varón | Mujer | Varón |
| TRIBUNAL SUPERIOR DE JUSTICIA | 3 | 3 | 59,9 | 67,5 | 32,4 | 38,1 |
| JUECES DE ADSCRIPCIÓN TERRITORIAL | 1 | 1 | 47,8 | 42,7 | 15,5 | 13,6 |
| AUDIENCIA PROVINCIAL | 1 | 4 | 61,3 | 58,8 | 31,6 | 30,6 |
| JUZGADO DE LO PENAL | 3 | 0 | 52 | 0 | 21,4 | 0 |
| JUZGADO DE LO CONTENCIOSO ADMINISTRATIVO | 1 | 1 | 43,4 | 62,9 | 16,5 | 13,8 |
| JUZGADO DE LO SOCIAL | 3 | 0 | 48,8 | 0 | 21,8 | 0 |
| JUZGADO DE MENORES | 0 | 1 | 0 | 62,6 | 0 | 35,2 |
| JUZGADO DE PRIMERA INSTANCIA E INSTRUCCION | 3 | 1 | 40 | 33,5 | 6,7 | 2,1 |
| JUZGADO DE PRIMERA INSTANCIA | 4 | 3 | 50 | 49,9 | 22,1 | 21,8 |
| JUZGADO DE INSTRUCCION | 2 | 1 | 46,3 | 54,6 | 16,5 | 22,8 |
| JUZGADO DE VIOLENCIA SOBRE LA MUJER | 1 | 0 | 45 | 0 | 15,5 | 0 |
| Total | 22 | 15 | 49,7 | 56,2 | 20,3 | 26 |

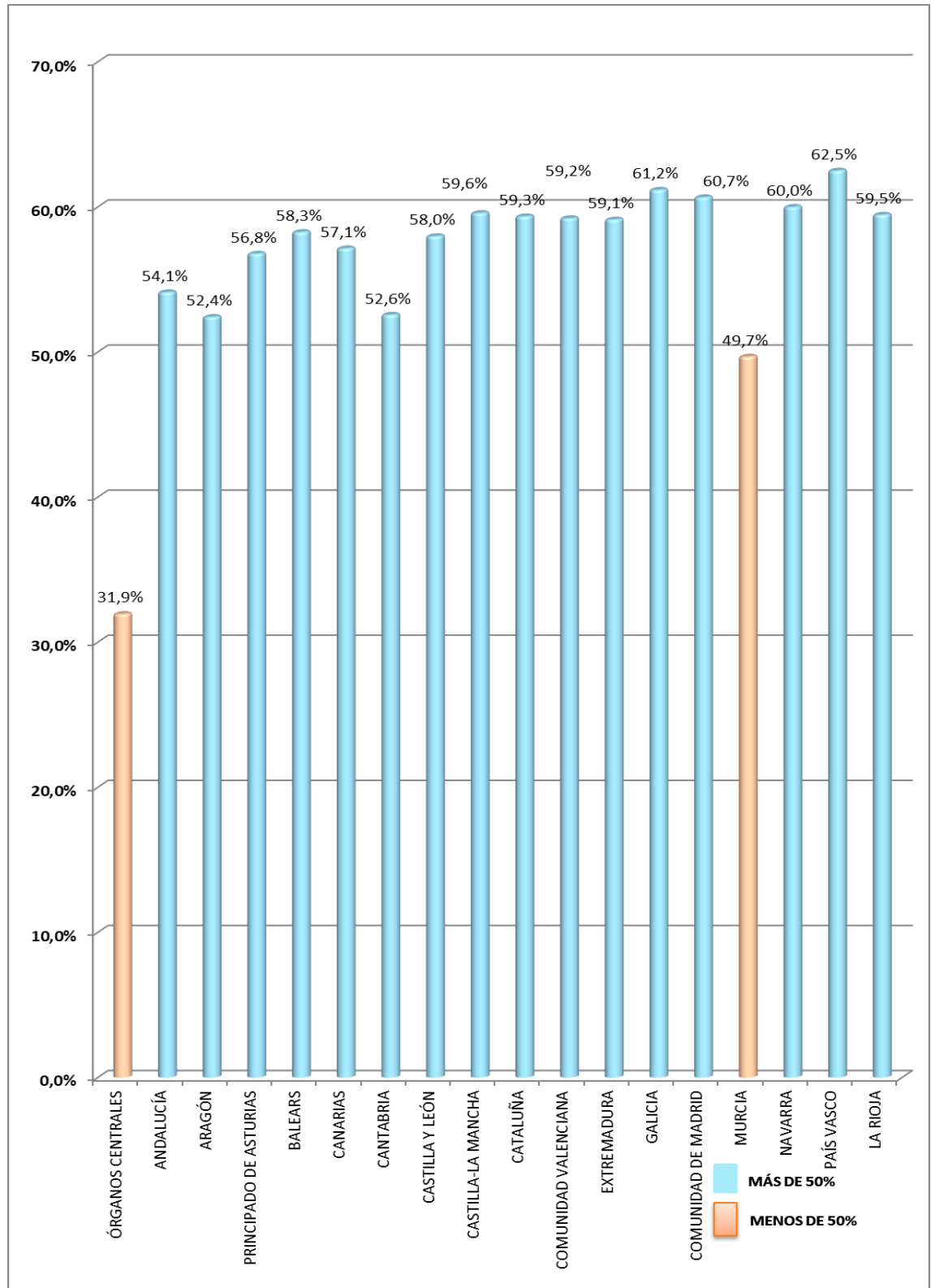
EDAD MEDIA DE LOS JUECES EN ACTIVO POR COMUNIDAD AUTÓNOMA



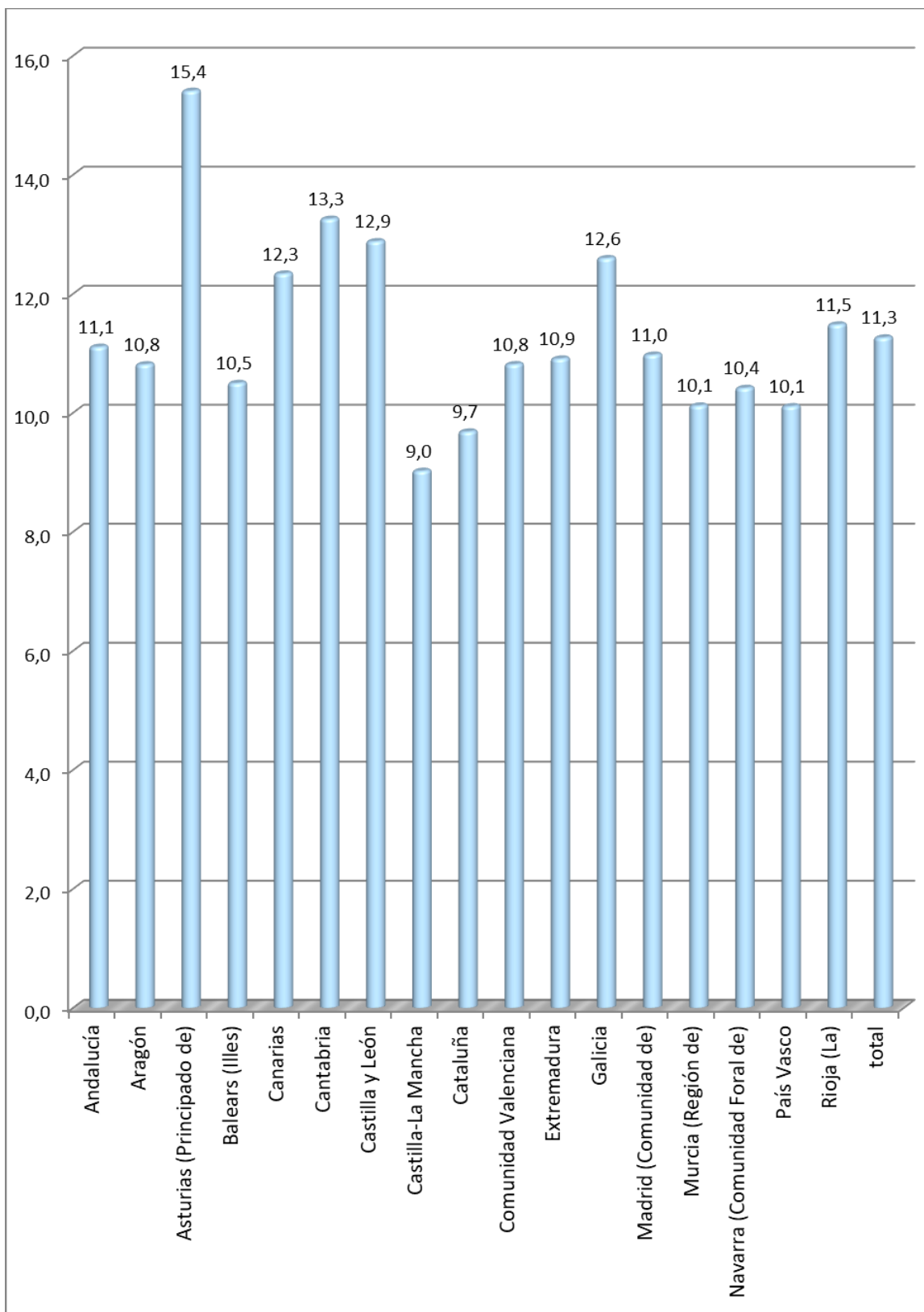
ANTIGÜEDAD MEDIA DE LOS JUECES EN ACTIVO POR COMUNIDAD AUTÓNOMA



PORCENTAJE DE MUJERES ENTRE JUECES Y MAGISTRADOS POR COMUNIDAD AUTÓNOMA



NÚMERO DE JUECES EN ACTIVO POR CADA 100.000 HABITANTES



ALGUNOS ÓRGANOS DISTRIBUCIÓN POR EDAD Y SEXO

TIPO DE ÓRGANO DE DESTINO Y FORMA DE INGRESO



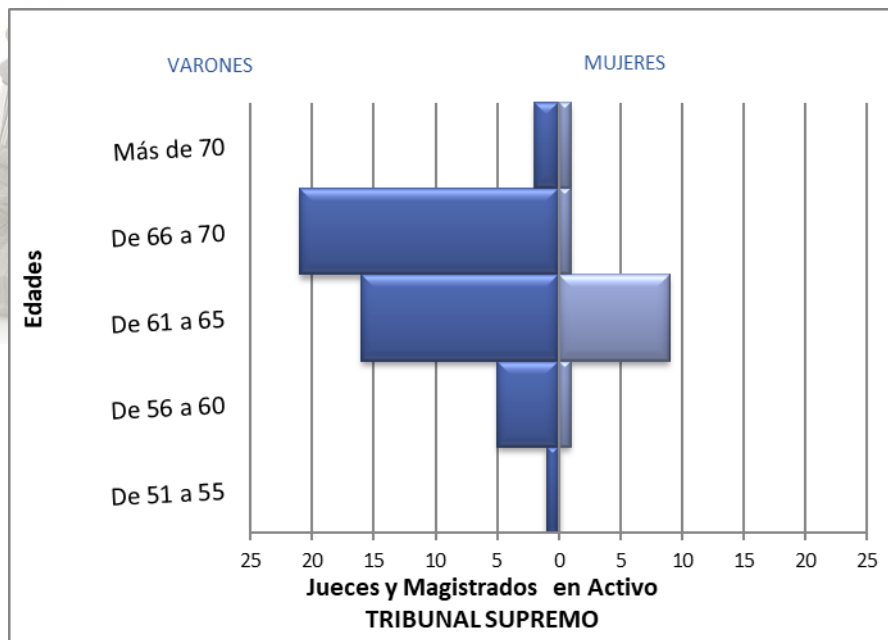
TRIBUNAL SUPREMO

JUECES Y MAGISTRADOS EN ACTIVO

| | Rango de edad | | | Total | Edad media | Antigüedad Media |
|--------------|---------------|-----------|-----------|-----------|-------------|------------------|
| | 51 a 60 | 61 a 70 | más de 70 | | | |
| Mujer | 1 | 10 | 1 | 12 | 64,7 | 36,9 |
| Varón | 6 | 37 | 2 | 45 | 65,8 | 32,0 |
| Total | 7 | 47 | 3 | 57 | 65,6 | 33,0 |

DISTRIBUCIÓN PORCENTUAL POR SEXO

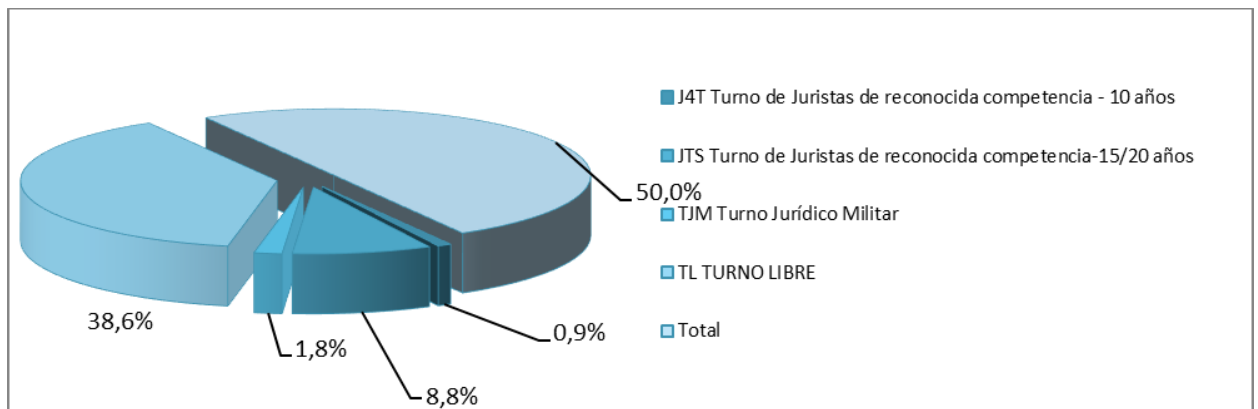
| | Rango de edad | | | Total |
|-------|---------------|---------|-----------|-------|
| | 51 a 60 | 61 a 70 | más de 70 | |
| Mujer | 14,3% | 21,3% | 33,3% | 21,1% |
| Varón | 85,7% | 78,7% | 66,7% | 78,9% |



Pirámide de Población de los Jueces y Magistrados del Tribunal Supremo

TRIBUNAL SUPREMO

| FORMA DE INGRESO | Número | Sexo | | Edad Media | Antigüedad Media |
|---|-----------|-----------|-----------|-------------|------------------|
| | | Mujer | Varón | | |
| J4T Turno de Juristas de reconocida competencia - 10 años | 1 | 0 | 1 | 70,7 | 36,2 |
| JTS Turno de Juristas de reconocida competencia-15/20 años | 10 | 1 | 9 | 66,7 | 12,1 |
| TJM Turno Jurídico Militar | 2 | 0 | 2 | 67,8 | 2,6 |
| TL TURNO LIBRE | 44 | 11 | 33 | 65,1 | 39,1 |
| Total | 57 | 12 | 45 | 65,6 | 33 |



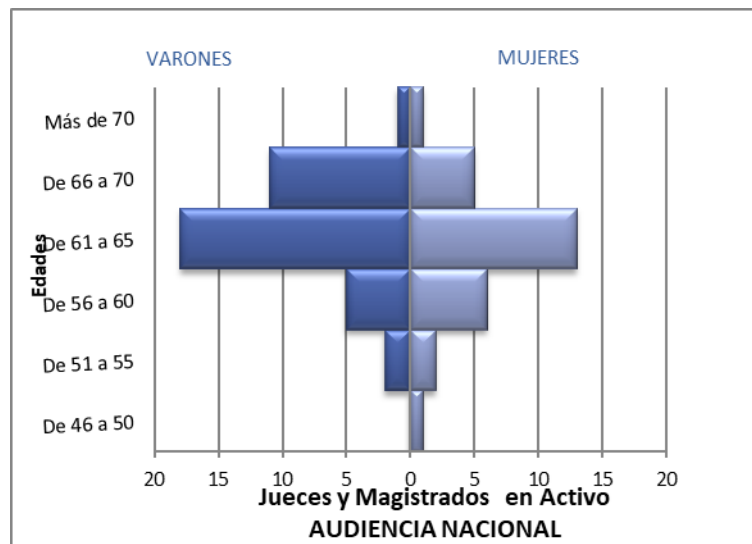
AUDIENCIA NACIONAL

JUECES Y MAGISTRADOS EN ACTIVO

| | Rango de edad | | | | Total | Edad media | Antigüedad Media |
|--------------|---------------|-----------|-----------|-----------|-----------|-------------|------------------|
| | 41 a 50 | 51 a 60 | 61 a 70 | más de 70 | | | |
| Mujer | 1 | 8 | 18 | 1 | 28 | 62,2 | 35,3 |
| Varón | 0 | 7 | 29 | 1 | 37 | 63,5 | 34,5 |
| Total | 1 | 15 | 47 | 2 | 65 | 62,9 | 34,9 |

DISTRIBUCIÓN PORCENTUAL POR SEXO

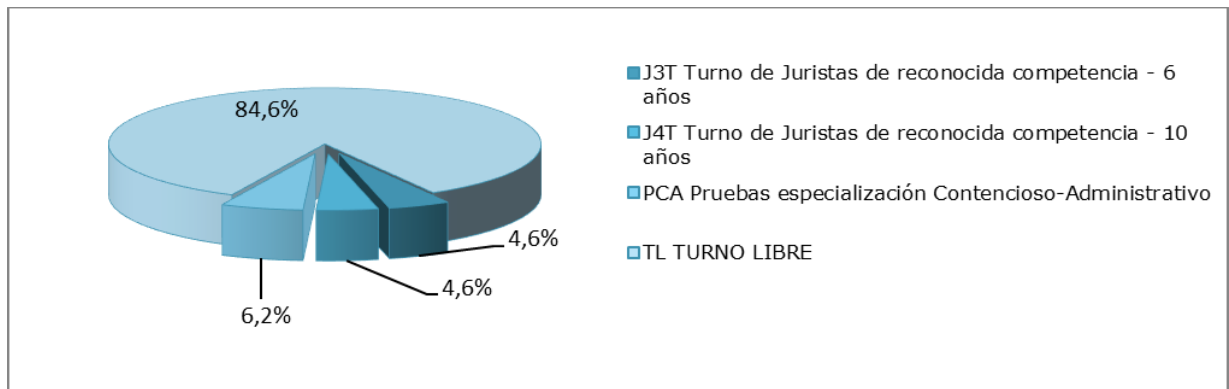
| | Rango de edad | | | | Total |
|-------|---------------|---------|---------|-----------|-------|
| | 41 a 50 | 51 a 60 | 61 a 70 | más de 70 | |
| Mujer | 100,0% | 53,3% | 38,3% | 50,0% | 43,1% |
| Varón | 0,0% | 46,7% | 61,7% | 50,0% | 56,9% |



Pirámide de Población de los Jueces y Magistrados de la Audiencia Nacional

AUDIENCIA NACIONAL

| FORMA DE INGRESO | Número | Sexo | | Edad Media | Antigüedad Media |
|--|-----------|-----------|-----------|-------------|------------------|
| | | Mujer | Varón | | |
| J3T Turno de Juristas de reconocida competencia - 6 años | 3 | 0 | 3 | 66,5 | 31,1 |
| J4T Turno de Juristas de reconocida competencia - 10 años | 3 | 1 | 2 | 67,6 | 31,5 |
| PCA Pruebas especialización Contencioso-Administrativo | 4 | 0 | 4 | 59,9 | 25,8 |
| TL TURNO LIBRE | 55 | 27 | 28 | 62,7 | 35,9 |
| Total | 65 | 28 | 37 | 62,9 | 34,9 |



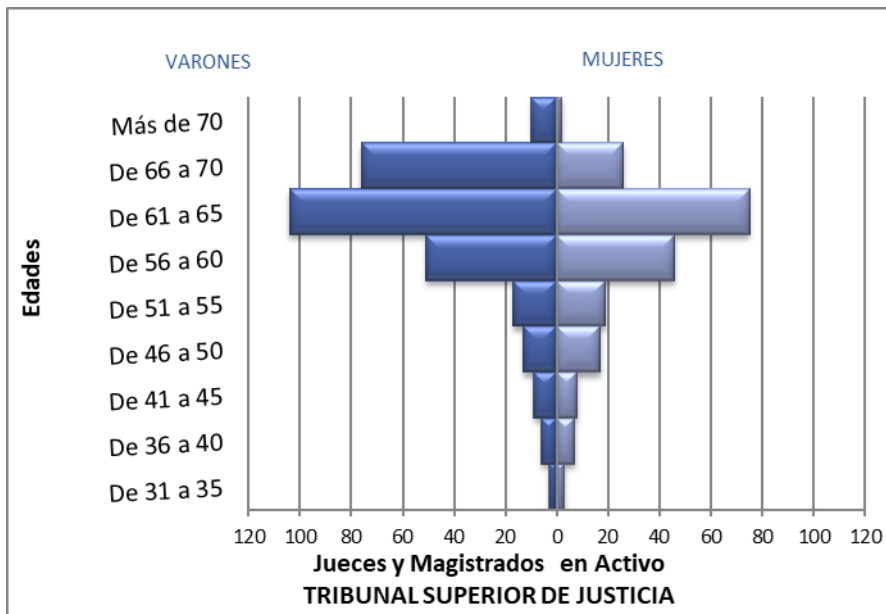
TRIBUNAL SUPERIOR DE JUSTICIA

JUECES Y MAGISTRADOS EN ACTIVO

| | Rango de edad | | | | | Total | Edad media | Antigüedad Media |
|--------------|---------------|-----------|------------|------------|-----------|------------|-------------|------------------|
| | 31 a 40 | 41 a 50 | 51 a 60 | 61 a 70 | más de 70 | | | |
| Mujer | 10 | 25 | 65 | 101 | 2 | 203 | 58,9 | 29,3 |
| Varón | 9 | 22 | 68 | 180 | 10 | 289 | 61,6 | 31,7 |
| Total | 19 | 47 | 133 | 281 | 12 | 492 | 60,5 | 30,7 |

DISTRIBUCIÓN PORCENTUAL POR SEXO

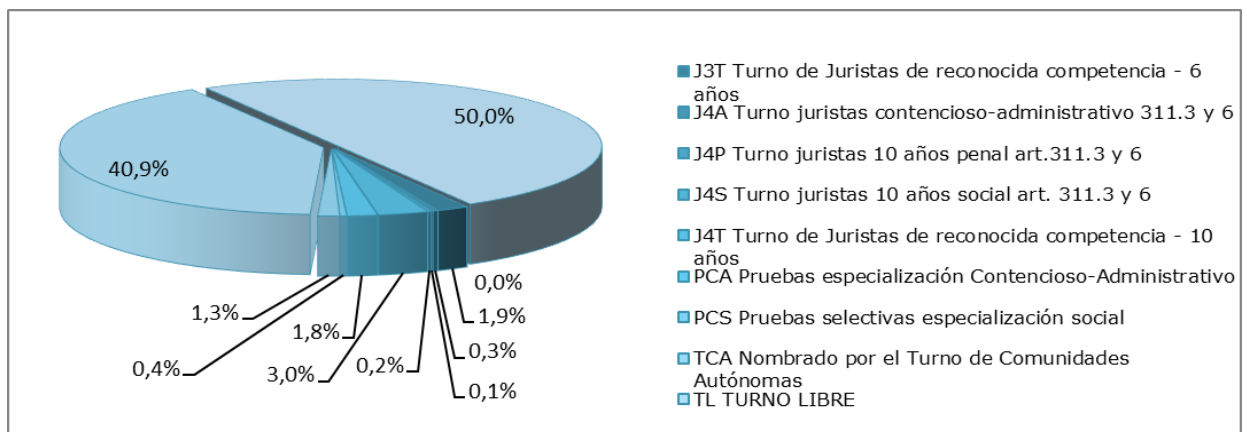
| | Rango de edad | | | | | Total |
|-------|---------------|---------|---------|---------|-----------|-------|
| | 31 a 40 | 41 a 50 | 51 a 60 | 61 a 70 | más de 70 | |
| Mujer | 52,6% | 53,2% | 48,9% | 35,9% | 16,7% | 41,3% |
| Varón | 47,4% | 46,8% | 51,1% | 64,1% | 83,3% | 58,7% |



Pirámide de Población de los Jueces y Magistrados de los Tribunal Superiores de Justicia

TRIBUNAL SUPERIOR DE JUSTICIA

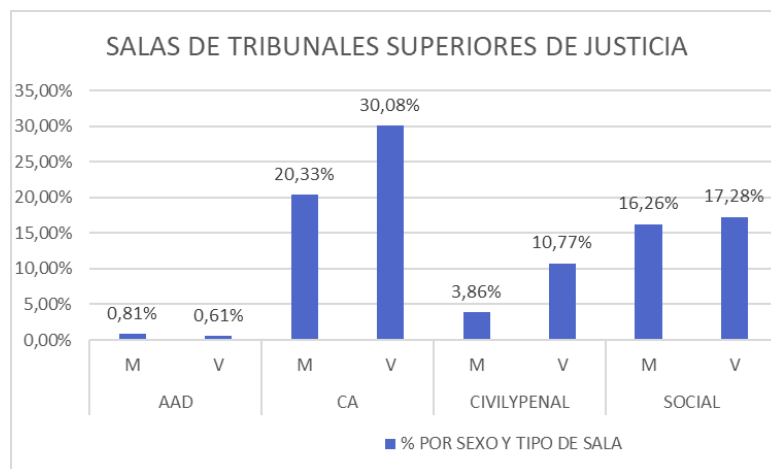
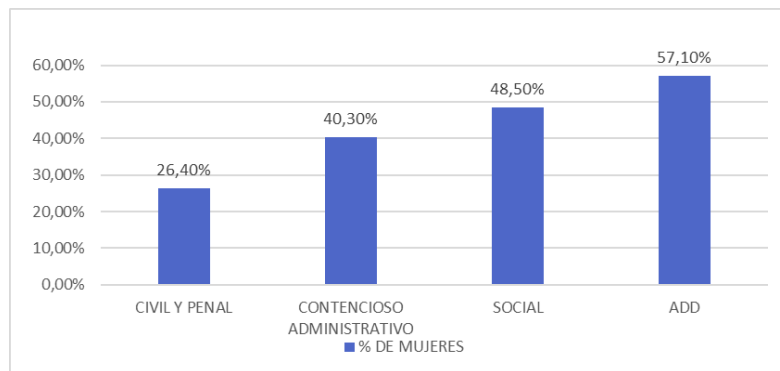
| FORMA DE INGRESO | Número | Sexo | | Edad Media | Antigüedad Media |
|--|------------|------------|------------|-------------|------------------|
| | | Mujer | Varón | | |
| J3T Turno de Juristas de reconocida competencia - 6 años | 19 | 6 | 13 | 67,1 | 31,3 |
| J4A Turno juristas contencioso-administrativo 311.3 y 6 | 3 | 2 | 1 | 56,7 | 16,4 |
| J4P Turno juristas 10 años penal art.311.3 y 6 | 1 | 0 | 1 | 57,4 | 6 |
| J4S Turno juristas 10 años social art. 311.3 y 6 | 2 | 2 | 0 | 55,4 | 8,9 |
| J4T Turno de Juristas de reconocida competencia - 10 años | 30 | 6 | 24 | 65,7 | 25,1 |
| PCA Pruebas especialización Contencioso-Administrativo | 18 | 6 | 12 | 51,6 | 13,2 |
| PCS Pruebas selectivas especialización social | 4 | 2 | 2 | 56,9 | 20 |
| TCA Nombrado por el Turno de Comunidades Autónomas | 13 | 6 | 7 | 62,7 | 17,2 |
| TL TURNO LIBRE | 402 | 173 | 229 | 60,2 | 32,7 |
| Total | 492 | 203 | 289 | 60,5 | 30,7 |



SALAS DE TRIBUNALES SUPERIORES DE JUSTICIA

DISTRIBUCIÓN POR SALAS DE TRIBUNALES SUPERIORES DE JUSTICIA

| SALAS | Número | | | % Mujeres | Edad Media | | | Antigüedad Media | | |
|-----------------------------------|------------|------------|------------|--------------|-------------|-------------|-------------|------------------|-------------|-------------|
| | Mujer | Varón | Total | | Mujer | Varón | Total | Mujer | Varón | Total |
| CIVIL Y PENAL | 19 | 53 | 72 | 26,4% | 64,7 | 64,5 | 64,6 | 31,7 | 35,0 | 34,1 |
| CONTENCIOSO ADMINISTRATIVO | 100 | 148 | 248 | 40,3% | 58,0 | 59,8 | 59,1 | 28,2 | 29,6 | 29,0 |
| SOCIAL | 80 | 85 | 165 | 48,5% | 58,9 | 62,8 | 60,9 | 30,6 | 33,4 | 32,0 |
| AAD | 4 | 3 | 7 | 57,1% | 54,7 | 65,7 | 59,4 | 19,7 | 27,6 | 23,1 |
| Total | 203 | 289 | 492 | 41,3% | 58,9 | 61,6 | 60,5 | 29,3 | 31,7 | 30,7 |



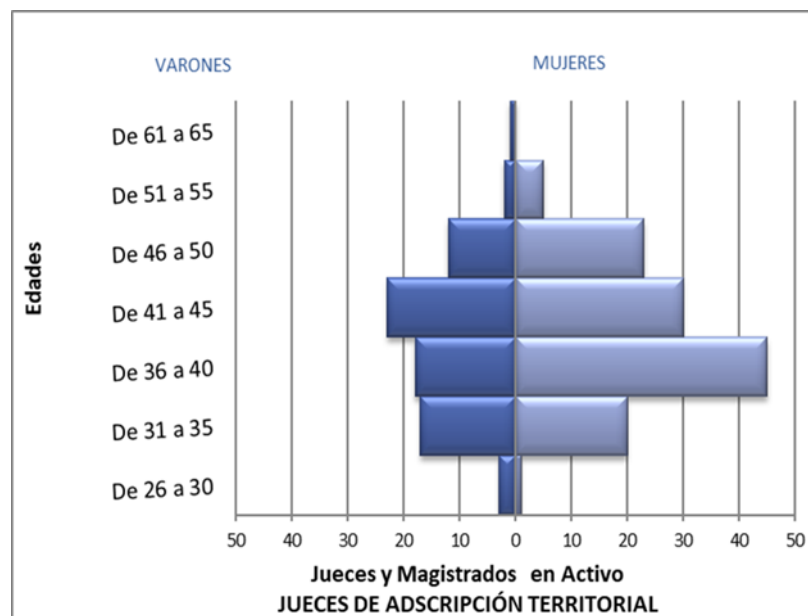
JUECES DE ADSCRIPCIÓN TERRITORIAL

JUECES Y MAGISTRADOS EN ACTIVO

| | Rango de edad | | | | | Total | Edad media | Antigüedad Media |
|--------------|---------------|---------|---------|---------|---------|-------|------------|------------------|
| | 25 a 30 | 31 a 40 | 41 a 50 | 51 a 60 | 61 a 70 | | | |
| Mujer | 1 | 65 | 53 | 5 | 0 | 124 | 41,1 | 10,1 |
| Varón | 3 | 35 | 35 | 2 | 1 | 76 | 40,8 | 9,8 |
| Total | 4 | 100 | 88 | 7 | 1 | 200 | 41 | 10 |

DISTRIBUCIÓN PORCENTUAL POR SEXO

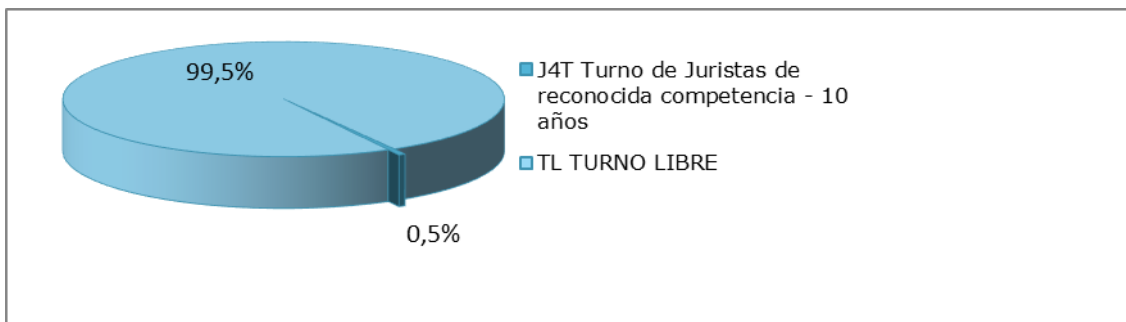
| | Rango de edad | | | | | Total |
|--------------|---------------|---------|---------|---------|---------|-------|
| | 20 a 30 | 31 a 40 | 41 a 50 | 51 a 60 | 61 a 70 | |
| Mujer | 25,0% | 65,0% | 60,2% | 71,4% | 0,0% | 62,0% |
| Varón | 75,0% | 35,0% | 39,8% | 28,6% | 100,0% | 38,0% |



Pirámide de Población de los Jueces y Magistrados de Adscripción Territorial

JUECES DE ADSCRIPCIÓN TERRITORIAL

| FORMA DE INGRESO | Número | Sexo | | Edad Media | Antigüedad Media |
|--|------------|------------|-----------|------------|------------------|
| | | Mujer | Varón | | |
| J4T Turno de Juristas de reconocida competencia - 10 años | 1 | 0 | 1 | 49,6 | 8 |
| TL TURNO LIBRE | 199 | 124 | 75 | 41 | 10 |
| Total | 200 | 124 | 76 | 41 | 10 |



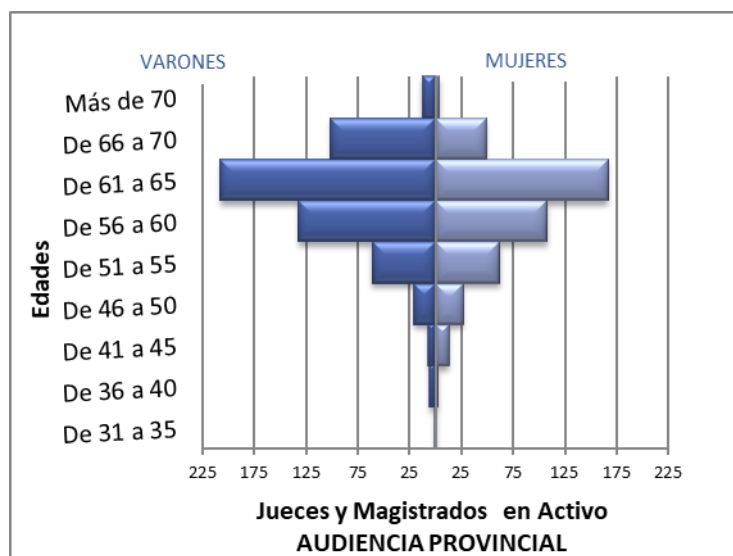
AUDIENCIAS PROVINCIALES

JUECES Y MAGISTRADOS EN ACTIVO

| | Rango de edad | | | | | Total | Edad media | Antigüedad Media |
|--------------|---------------|-----------|------------|------------|-----------|------------|-------------|------------------|
| | 31 a 40 | 41 a 50 | 51 a 60 | 61 a 70 | más de 70 | | | |
| Mujer | 3 | 40 | 170 | 216 | 4 | 433 | 59,7 | 30,9 |
| Varón | 7 | 28 | 193 | 309 | 13 | 550 | 61,2 | 32,1 |
| Total | 10 | 68 | 363 | 525 | 17 | 983 | 60,5 | 31,6 |

DISTRIBUCIÓN PORCENTUAL POR SEXO

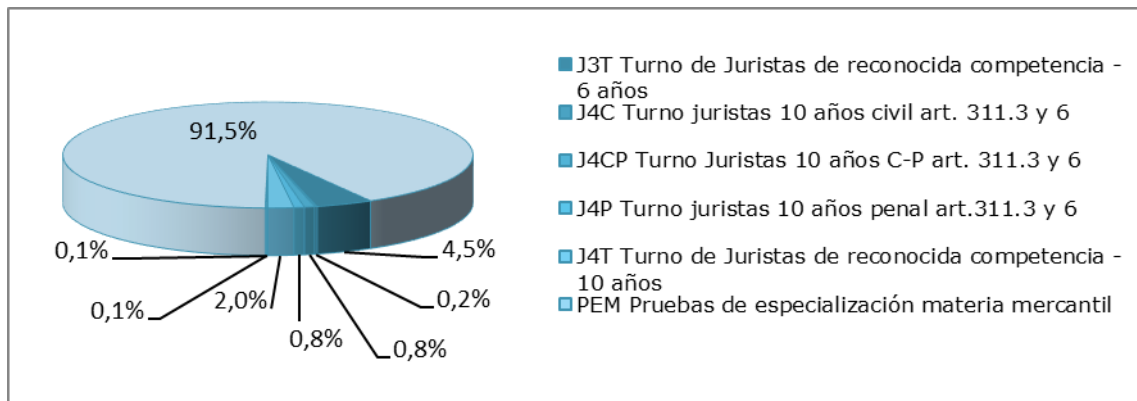
| | Rango de edad | | | | | Total |
|--------------|---------------|---------|---------|---------|-----------|-------|
| | 31 a 40 | 41 a 50 | 51 a 60 | 61 a 70 | más de 70 | |
| Mujer | 30,0% | 58,8% | 46,8% | 41,1% | 23,5% | 44,0% |
| Varón | 70,0% | 41,2% | 53,2% | 58,9% | 76,5% | 56,0% |



Pirámide de Población de los Jueces y Magistrados de la Audiencia Provincial

AUDIENCIAS PROVINCIALES

| FORMA DE INGRESO | Número | Sexo | | Edad Media | Antigüedad Media |
|--|------------|------------|------------|-------------|------------------|
| | | Mujer | Varón | | |
| J3T Turno de Juristas de reconocida competencia - 6 años | 44 | 14 | 30 | 66,4 | 30,4 |
| J4C Turno juristas 10 años civil art. 311.3 y 6 | 2 | 1 | 1 | 51,9 | 6 |
| J4CP Turno Juristas 10 años C-P art. 311.3 y 6 | 8 | 4 | 4 | 59 | 16,5 |
| J4P Turno juristas 10 años penal art.311.3 y 6 | 8 | 3 | 5 | 57,7 | 13,1 |
| J4T Turno de Juristas de reconocida competencia - 10 años | 20 | 6 | 14 | 64,3 | 23,3 |
| PEM Pruebas de especialización materia mercantil | 1 | 0 | 1 | 43,8 | 0,8 |
| TJM Turno Jurídico Militar | 1 | 0 | 1 | 69,9 | 43,4 |
| TL TURNO LIBRE | 899 | 405 | 494 | 60,2 | 32,2 |
| Total | 983 | 433 | 550 | 60,5 | 31,6 |



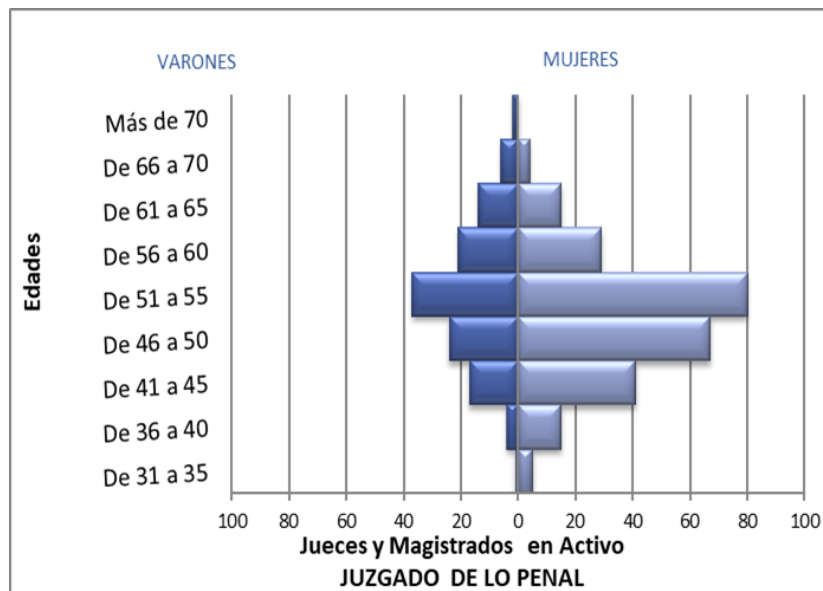
JUZGADOS DE LO PENAL

JUECES Y MAGISTRADOS EN ACTIVO

| | Rango de edad | | | | | Total | Edad media | Antigüedad Media |
|--------------|---------------|------------|------------|-----------|-----------|------------|--------------|------------------|
| | 31 a 40 | 41 a 50 | 51 a 60 | 61 a 70 | más de 70 | | | |
| Mujer | 20 | 108 | 109 | 19 | 0 | 256 | 2.739 | 52,6 |
| Varón | 5 | 41 | 58 | 20 | 2 | 126 | 2.114 | 56,2 |
| Total | 25 | 149 | 167 | 39 | 2 | 382 | 4.853 | 54,2 |

DISTRIBUCIÓN PORCENTUAL POR SEXO

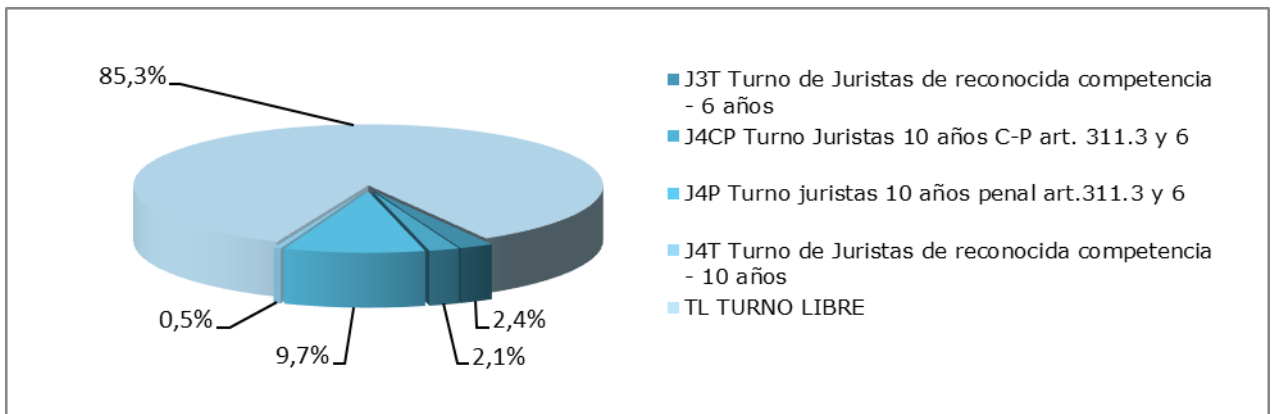
| | Rango de edad | | | | | Total |
|--------------|---------------|---------|---------|---------|-----------|-------|
| | 31 a 40 | 41 a 50 | 51 a 60 | 61 a 70 | más de 70 | |
| Mujer | 80,0% | 72,5% | 65,3% | 48,7% | 0,0% | 67,0% |
| Varón | 20,0% | 27,5% | 34,7% | 51,3% | 100,0% | 33,0% |



Pirámide de Población de los Jueces y Magistrados en Juzgados de lo Penal

JUZGADOS DE LO PENAL

| FORMA DE INGRESO | Número | Sexo | | Edad Media | Antigüedad Media |
|--|------------|------------|------------|-------------|------------------|
| | | Mujer | Varón | | |
| J3T Turno de Juristas de reconocida competencia - 6 años | 9 | 3 | 6 | 68,6 | 30,1 |
| J4CP Turno Juristas 10 años C-P art. 311.3 y 6 | 8 | 4 | 4 | 61,1 | 12,5 |
| J4P Turno juristas 10 años penal art.311.3 y 6 | 37 | 14 | 23 | 55,7 | 9,2 |
| J4T Turno de Juristas de reconocida competencia - 10 años | 2 | 1 | 1 | 65,8 | 15,5 |
| TL TURNO LIBRE | 326 | 234 | 92 | 50,4 | 19,9 |
| Total | 382 | 256 | 126 | 51,6 | 18,9 |



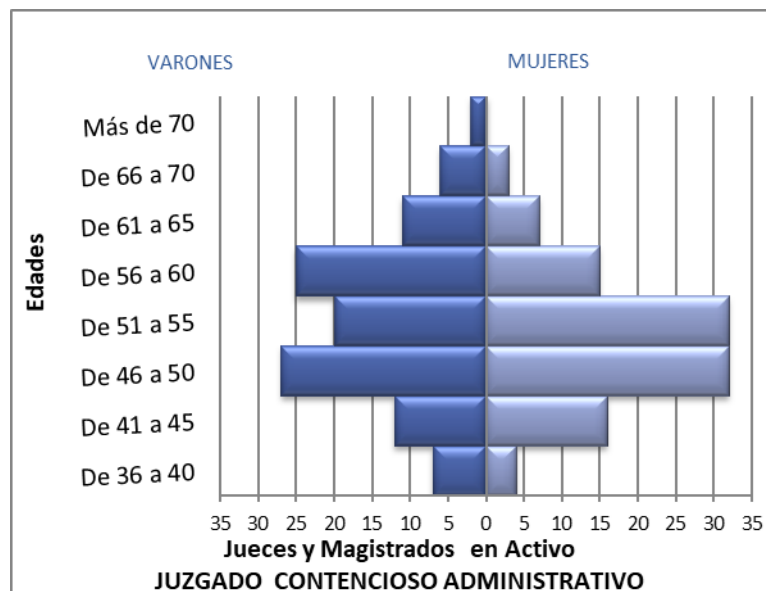
JUZGADOS DE LO CONTENCIOSO ADMINISTRATIVO

JUECES Y MAGISTRADOS EN ACTIVO

| | Rango de edad | | | | | Total | Edad media | Antigüedad Media |
|--------------|---------------|-----------|-----------|-----------|-----------|------------|-------------|------------------|
| | 31 a 40 | 41 a 50 | 51 a 60 | 61 a 70 | más de 70 | | | |
| Mujer | 4 | 48 | 47 | 10 | 0 | 109 | 51,7 | 19,1 |
| Varón | 7 | 39 | 45 | 17 | 2 | 110 | 53,6 | 19,5 |
| Total | 11 | 87 | 92 | 27 | 2 | 219 | 52,7 | 19,3 |

DISTRIBUCIÓN PORCENTUAL POR SEXO

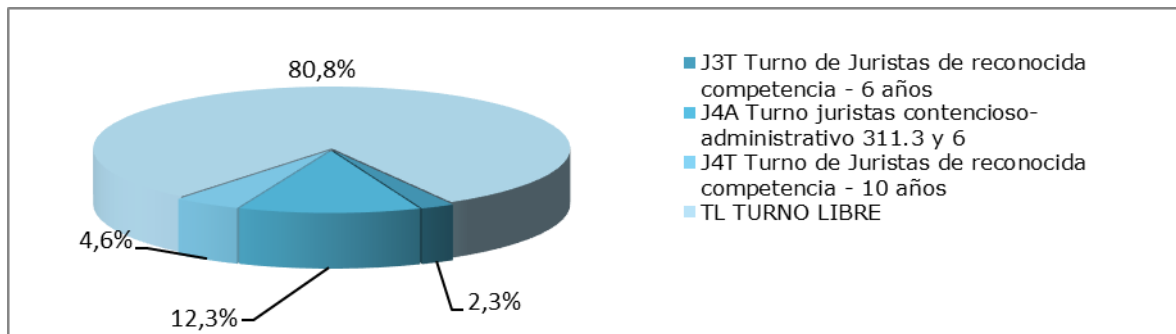
| | Rango de edad | | | | | Total |
|--------------|---------------|---------|---------|---------|-----------|-------|
| | 31 a 40 | 41 a 50 | 51 a 60 | 61 a 70 | más de 70 | |
| Mujer | 36,4% | 55,2% | 51,1% | 37,0% | 0,0% | 49,8% |
| Varón | 63,6% | 44,8% | 48,9% | 63,0% | 100,0% | 50,2% |



Pirámide de Población de los Jueces y Magistrados de los Juzgados de lo Contencioso Administrativo

JUZGADOS DE LO CONTENCIOSO ADMINISTRATIVO

| FORMA DE INGRESO | Número | Sexo | | Edad Media | Antigüedad Media |
|--|------------|------------|------------|-------------|------------------|
| | | Mujer | Varón | | |
| J3T Turno de Juristas de reconocida competencia - 6 años | 5 | 1 | 4 | 64,9 | 26,6 |
| J4A Turno juristas contencioso-administrativo 311.3 y 6 | 27 | 8 | 19 | 58,8 | 13 |
| J4T Turno de Juristas de reconocida competencia - 10 años | 10 | 1 | 9 | 66,8 | 24,4 |
| TL TURNO LIBRE | 177 | 99 | 78 | 50,6 | 19,8 |
| Total | 219 | 109 | 110 | 52,7 | 19,3 |



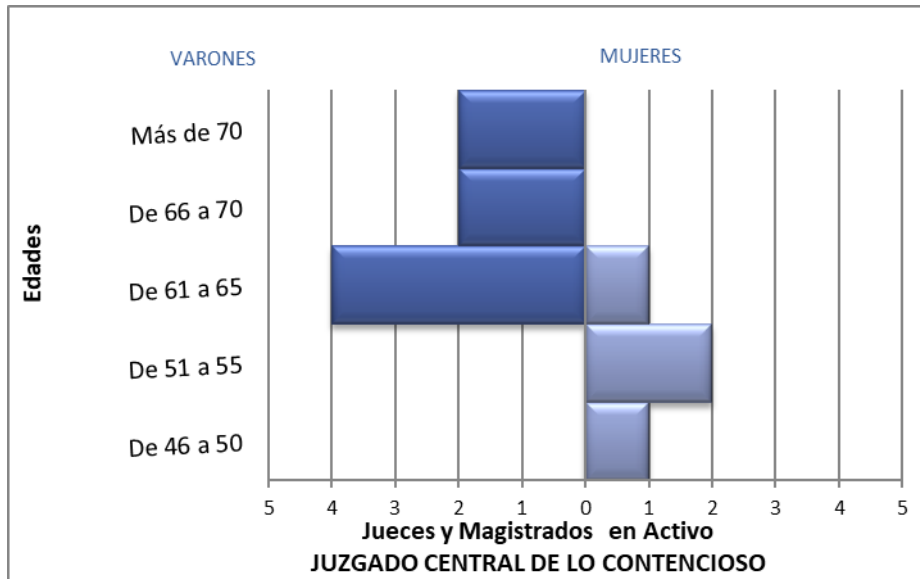
JUZGADO CENTRAL DE LO CONTENCIOSO ADMINISTRATIVO

JUECES Y MAGISTRADOS EN ACTIVO

| | Rango de edad | | | | Total | Edad media | Antigüedad Media |
|--------------|---------------|---------|---------|-----------|-------|------------|------------------|
| | 41 a 50 | 51 a 60 | 61 a 70 | más de 70 | | | |
| Mujer | 1 | 2 | 1 | 0 | 4 | 55,9 | 25,7 |
| Varón | 0 | 0 | 6 | 2 | 8 | 66,2 | 31,6 |
| Total | 1 | 2 | 7 | 2 | 12 | 62,7 | 29,6 |

DISTRIBUCIÓN PORCENTUAL POR SEXO

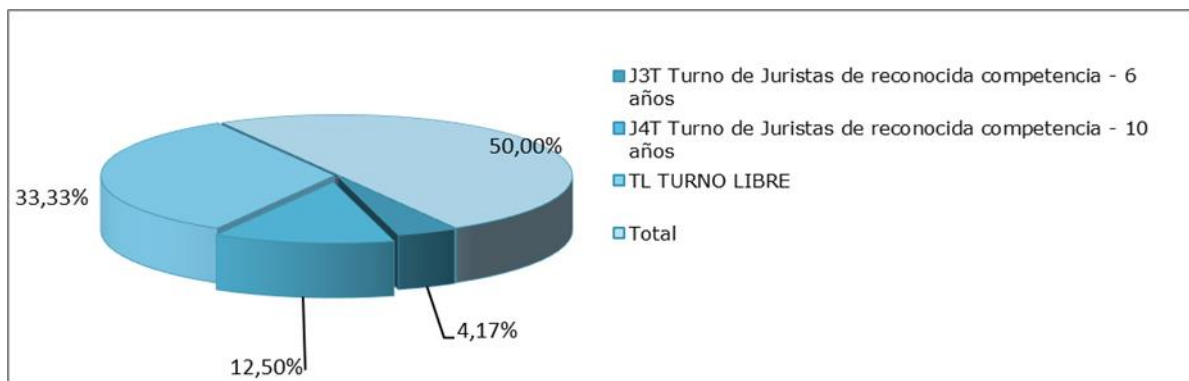
| | Rango de edad | | | | Total |
|--------------|---------------|---------|---------|-----------|--------|
| | 41 a 50 | 51 a 60 | 61 a 70 | más de 70 | |
| Mujer | 100,0% | 100,0% | 14,3% | 0,0% | 100,0% |
| Varón | 0,0% | 0,0% | 85,7% | 100,0% | 0,0% |



Pirámide de Población de los Jueces y Magistrados del Juzgado Central de lo Contencioso Administrativo

JUZGADO CENTRAL DE LO CONTENCIOSO ADMINISTRATIVO

| FORMA DE INGRESO | Número | Sexo | | Edad Media | Antigüedad Media |
|--|-----------|----------|----------|-------------|------------------|
| | | Mujer | Varón | | |
| J3T Turno de Juristas de reconocida competencia - 6 años | 1 | 0 | 1 | 66,9 | 33,3 |
| J4T Turno de Juristas de reconocida competencia - 10 años | 3 | 0 | 3 | 70,4 | 26,2 |
| TL TURNO LIBRE | 8 | 4 | 4 | 59,4 | 30,4 |
| Total | 12 | 4 | 8 | 62,7 | 29,6 |



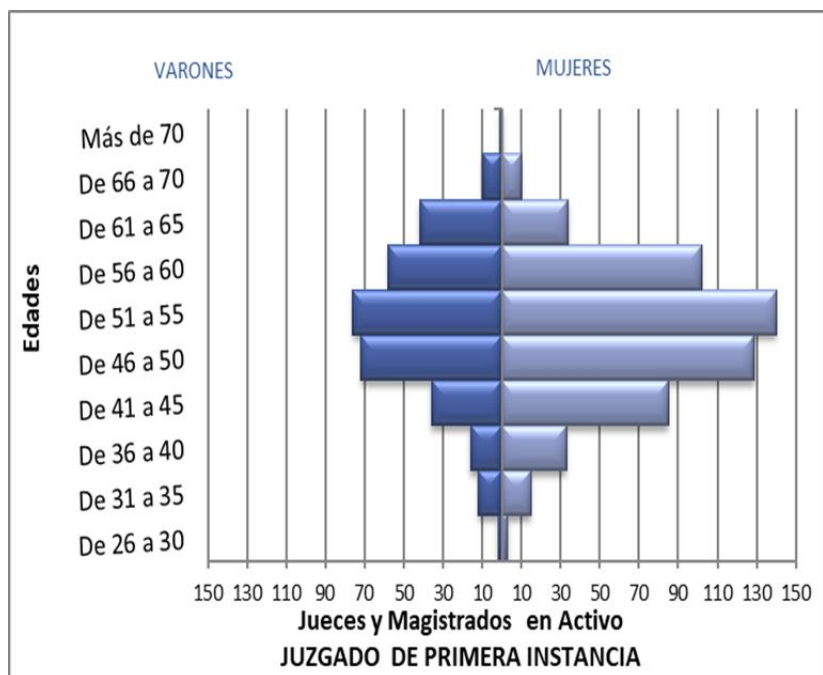
JUZGADOS DE PRIMERA INSTANCIA

JUECES Y MAGISTRADOS EN ACTIVO

| | Rango de edad | | | | | | Total | Edad media | Antigüedad Media |
|--------------|---------------|---------|---------|---------|---------|-----------|-------|------------|------------------|
| | 20 a 30 | 31 a 40 | 41 a 50 | 51 a 60 | 61 a 70 | más de 70 | | | |
| Mujer | 3 | 48 | 214 | 242 | 44 | 0 | 551 | 51,1 | 19,4 |
| Varón | 2 | 28 | 108 | 134 | 52 | 1 | 325 | 52,4 | 19,7 |
| Total | 5 | 76 | 322 | 376 | 96 | 1 | 876 | 51,6 | 19,5 |

DISTRIBUCIÓN PORCENTUAL POR SEXO

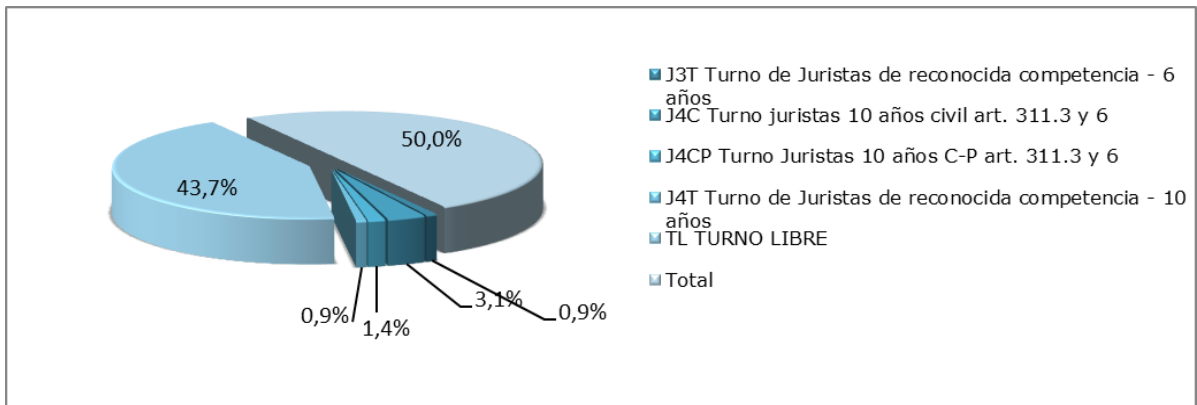
| | Rango de edad | | | | | | Total |
|--------------|---------------|---------|---------|---------|---------|-----------|-------|
| | 20 a 30 | 31 a 40 | 41 a 50 | 51 a 60 | 61 a 70 | más de 70 | |
| Mujer | 60,0% | 63,2% | 66,5% | 64,4% | 45,8% | 0,0% | 62,9% |
| Varón | 40,0% | 36,8% | 33,5% | 35,6% | 54,2% | 100,0% | 37,1% |



Pirámide de Población de los Jueces y Magistrados de Juzgados de Primera Instancia

JUZGADOS DE PRIMERA INSTANCIA

| FORMA DE INGRESO | Número | Sexo | | Edad Media | Antigüedad Media |
|---|------------|------------|------------|-------------|------------------|
| | | Mujer | Varón | | |
| J3T Turno de Juristas de reconocida competencia - 6 años | 16 | 6 | 10 | 64 | 25,3 |
| J4C Turno juristas 10 años civil art. 311.3 y 6 | 55 | 27 | 28 | 56,7 | 10,3 |
| J4CP Turno Juristas 10 años C-P art. 311.3 y 6 | 25 | 16 | 9 | 57,3 | 9,3 |
| J4T Turno de Juristas de reconocida competencia - 10 años | 15 | 8 | 7 | 65,1 | 21,1 |
| TL TURNO LIBRE | 765 | 494 | 271 | 50,5 | 20,4 |
| Total | 876 | 551 | 325 | 51,6 | 19,5 |



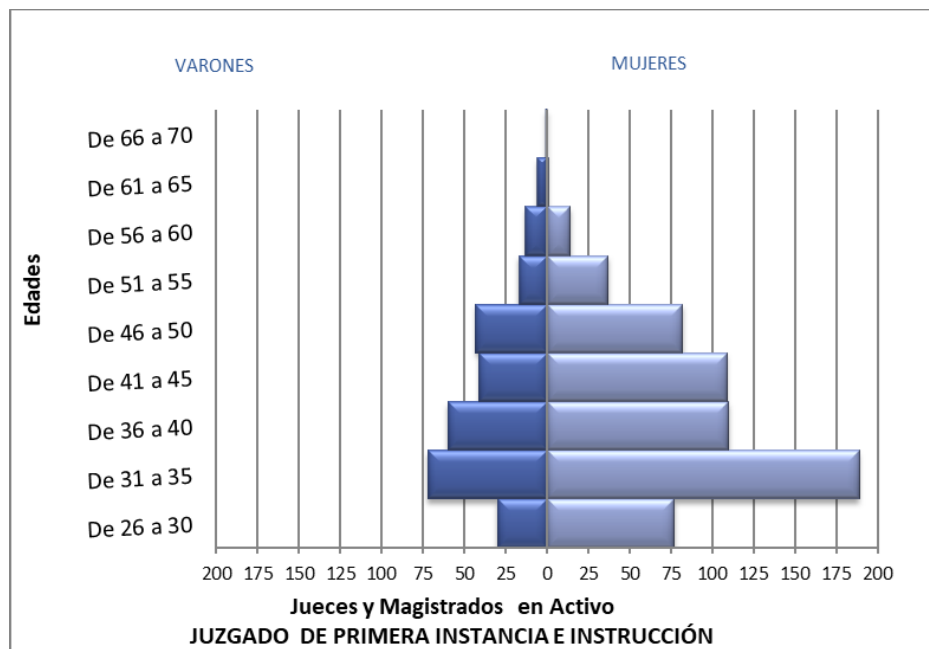
JUZGADOS DE PRIMERA INSTANCIA E INSTRUCCIÓN

JUECES Y MAGISTRADOS EN ACTIVO

| | Rango de edad | | | | | Total | Edad media | Antigüedad Media |
|--------------|---------------|------------|------------|-----------|----------|------------|-------------|------------------|
| | 25 a 30 | 31 a 40 | 41 a 50 | 51 a 60 | 61 a 70 | | | |
| Mujer | 77 | 299 | 191 | 51 | 1 | 619 | 39,3 | 7,7 |
| Varón | 30 | 132 | 84 | 30 | 7 | 283 | 40,9 | 8,6 |
| Total | 107 | 431 | 275 | 81 | 8 | 902 | 39,8 | 8 |

DISTRIBUCIÓN PORCENTUAL POR SEXO

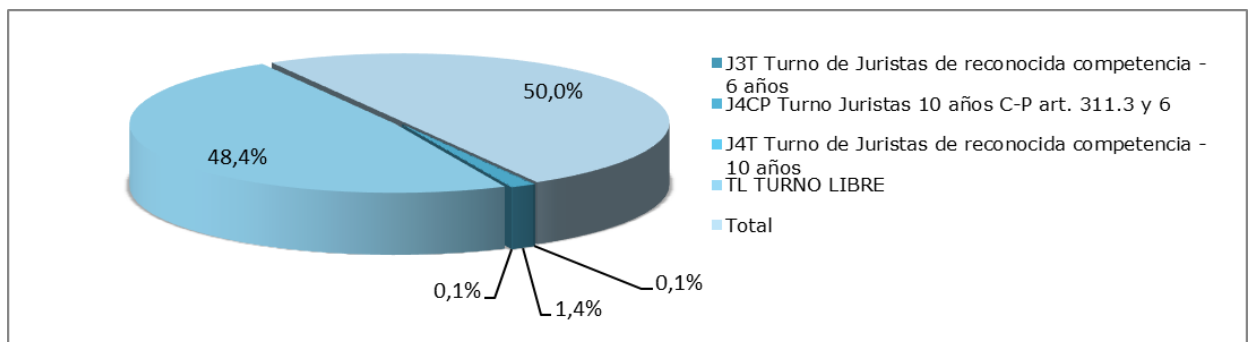
| | Rango de edad | | | | | Total |
|--------------|---------------|---------|---------|---------|---------|-------|
| | 25 a 30 | 31 a 40 | 41 a 50 | 51 a 60 | 61 a 70 | |
| Mujer | 72,0% | 69,4% | 69,5% | 63,0% | 12,5% | 68,6% |
| Varón | 28,0% | 30,6% | 30,5% | 37,0% | 87,5% | 31,4% |



Pirámide de Población de los Jueces y Magistrados de los Juzgados de Primera Instancia e Instrucción

JUZGADOS DE PRIMERA INSTANCIA E INSTRUCCIÓN

| FORMA DE INGRESO | Número | Sexo | | Edad Media | Antigüedad Media |
|--|------------|------------|------------|-------------|------------------|
| | | Mujer | Varón | | |
| J3T Turno de Juristas de reconocida competencia - 6 años | 2 | 0 | 2 | 65 | 28,1 |
| J4CP Turno Juristas 10 años C-P art. 311.3 y 6 | 25 | 10 | 15 | 55,1 | 5,7 |
| J4T Turno de Juristas de reconocida competencia - 10 años | 1 | 1 | 0 | 60,2 | 8 |
| TL TURNO LIBRE | 874 | 608 | 266 | 39,3 | 8 |
| Total | 902 | 619 | 283 | 39,8 | 8 |



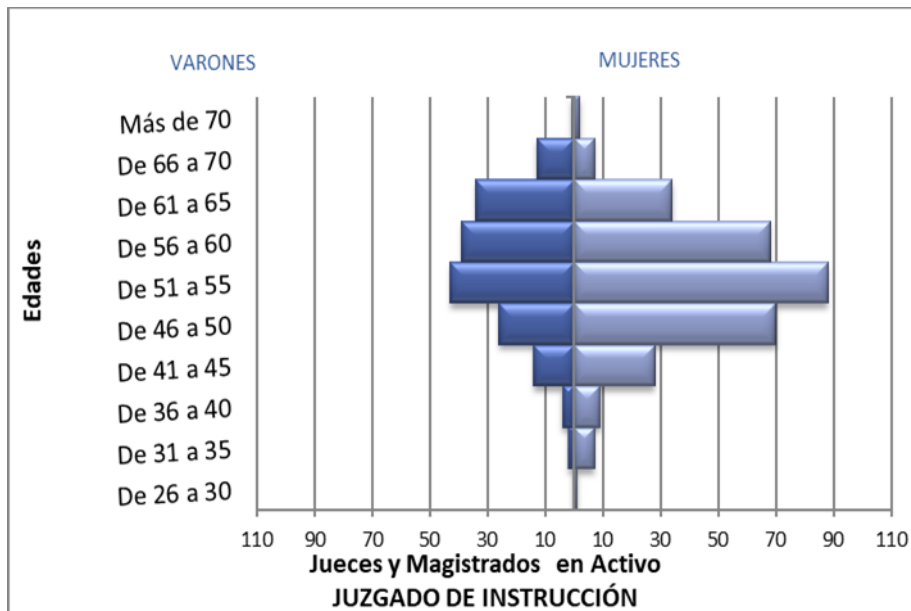
JUZGADOS DE INSTRUCCIÓN

JUECES Y MAGISTRADOS EN ACTIVO

| | Rango de edad | | | | | | Total | Edad media | Antigüedad Media |
|--------------|---------------|-----------|------------|------------|-----------|-----------|------------|-------------|------------------|
| | 25 a 30 | 31 a 40 | 41 a 50 | 51 a 60 | 61 a 70 | más de 70 | | | |
| Mujer | 1 | 16 | 99 | 156 | 41 | 2 | 315 | 53,2 | 22,3 |
| Varón | 0 | 6 | 40 | 82 | 47 | 1 | 176 | 55,8 | 23,8 |
| Total | 1 | 22 | 139 | 238 | 88 | 3 | 491 | 54,1 | 22,8 |

DISTRIBUCIÓN PORCENTUAL POR SEXO

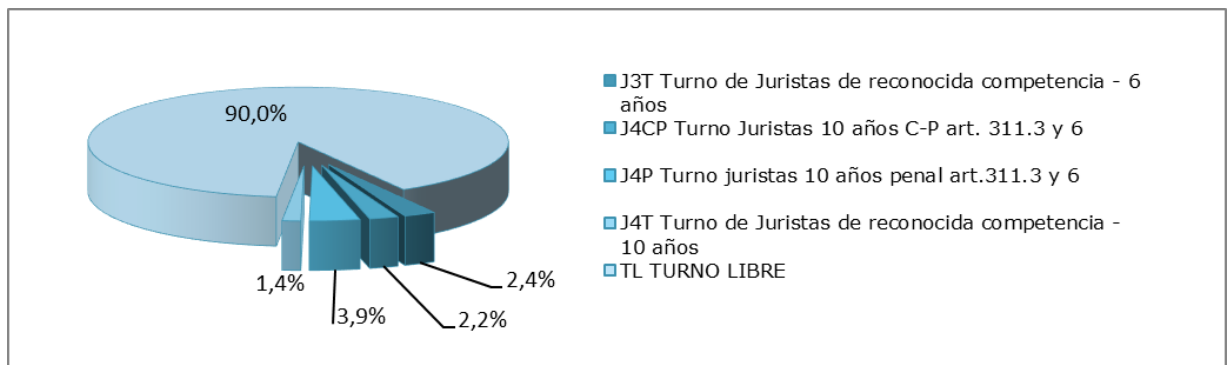
| | Rango de edad | | | | | | Total |
|--------------|---------------|---------|---------|---------|---------|-----------|-------|
| | 25 a 30 | 31 a 40 | 41 a 50 | 51 a 60 | 61 a 70 | más de 70 | |
| Mujer | 100,0% | 72,7% | 71,2% | 65,5% | 46,6% | 66,7% | 64,2% |
| Varón | 0,0% | 27,3% | 28,8% | 34,5% | 53,4% | 33,3% | 35,8% |



Pirámide de Población de los Jueces y Magistrados de los Juzgados de Instrucción

JUZGADOS DE INSTRUCCIÓN

| FORMA DE INGRESO | Número | Sexo | | Edad Media | Antigüedad Media |
|--|------------|------------|------------|-------------|------------------|
| | | Mujer | Varón | | |
| J3T Turno de Juristas de reconocida competencia - 6 años | 12 | 2 | 10 | 67,4 | 30,2 |
| J4CP Turno Juristas 10 años C-P art. 311.3 y 6 | 11 | 5 | 6 | 58,8 | 13,7 |
| J4P Turno juristas 10 años penal art.311.3 y 6 | 19 | 10 | 9 | 55 | 7 |
| J4T Turno de Juristas de reconocida competencia - 10 años | 7 | 2 | 5 | 62,6 | 20,1 |
| TL TURNO LIBRE | 442 | 296 | 146 | 53,5 | 23,6 |
| Total | 491 | 315 | 176 | 54,1 | 22,8 |



JUZGADO CENTRAL DE INSTRUCCIÓN

| FORMA DE INGRESO | Número | Sexo | | Edad Media | Antigüedad Media |
|--------------------|--------|-------|-------|------------|------------------|
| | | Mujer | Varón | | |
| Turno Libre | 6 | 1 | 5 | 66,8 | 39,5 |

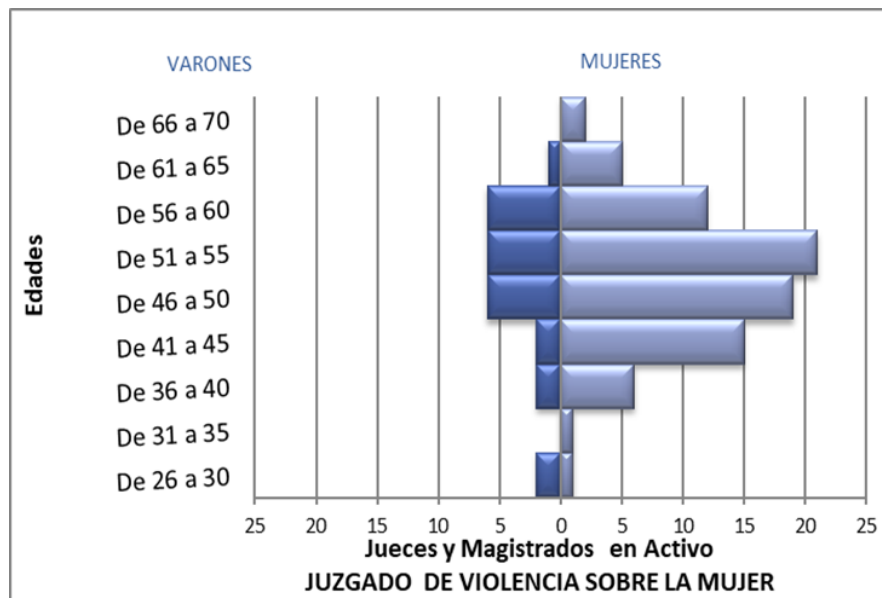
JUZGADOS DE VIOLENCIA SOBRE LA MUJER

JUECES Y MAGISTRADOS EN ACTIVO

| | Rango de edad | | | | | Total | Edad media | Antigüedad Media |
|--------------|---------------|----------|-----------|-----------|-----------|------------|-------------|------------------|
| | 25 a 30 | 31 a 40 | 41 a 50 | 51 a 60 | 61 a 70 | | | |
| Mujer | 1 | 7 | 34 | 33 | 7 | 82 | 50,7 | 18,4 |
| Varón | 0 | 2 | 4 | 12 | 7 | 25 | 54,7 | 18,9 |
| Total | 1 | 9 | 38 | 45 | 14 | 107 | 51,6 | 18,5 |

DISTRIBUCIÓN PORCENTUAL POR SEXO

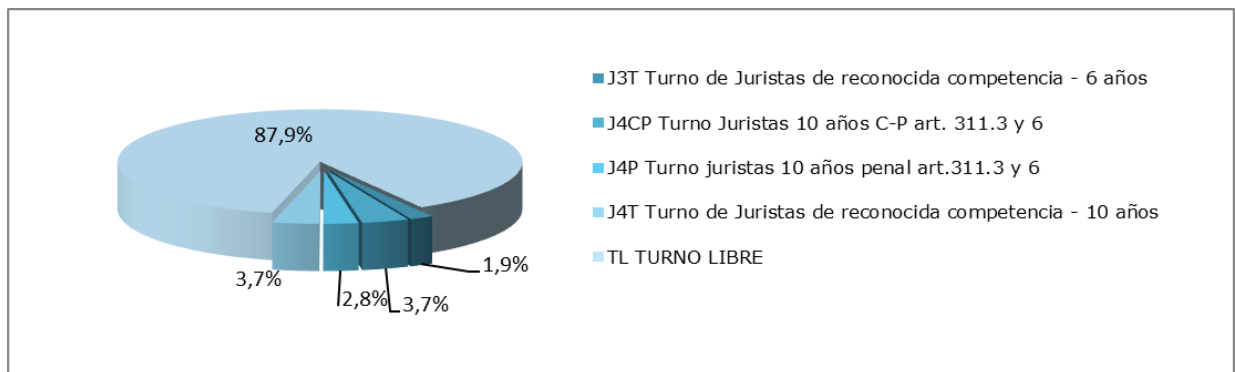
| | Rango de edad | | | | | Total |
|-------|---------------|---------|---------|---------|---------|-------|
| | 25 a 30 | 31 a 40 | 41 a 50 | 51 a 60 | 61 a 70 | |
| Mujer | 100,0% | 77,8% | 89,5% | 73,3% | 50,0% | 76,6% |
| Varón | 0,0% | 22,2% | 10,5% | 26,7% | 50,0% | 23,4% |



Pirámide de Población de los Jueces y Magistrados de los Juzgados de Violencia sobre la Mujer

JUZGADOS DE VIOLENCIA SOBRE LA MUJER

| FORMA DE INGRESO | Número | Sexo | | Edad Media | Antigüedad Media |
|--|------------|-----------|-----------|-------------|------------------|
| | | Mujer | Varón | | |
| J3T Turno de Juristas de reconocida competencia - 6 años | 2 | 1 | 1 | 64,8 | 24,5 |
| J4CP Turno Juristas 10 años C-P art. 311.3 y 6 | 4 | 3 | 1 | 58,4 | 9,5 |
| J4P Turno juristas 10 años penal art.311.3 y 6 | 3 | 2 | 1 | 65,2 | 10,9 |
| J4T Turno de Juristas de reconocida competencia - 10 años | 4 | 2 | 2 | 63,6 | 18,5 |
| TL TURNO LIBRE | 94 | 74 | 20 | 50,1 | 19 |
| Total | 107 | 82 | 25 | 51,6 | 18,5 |



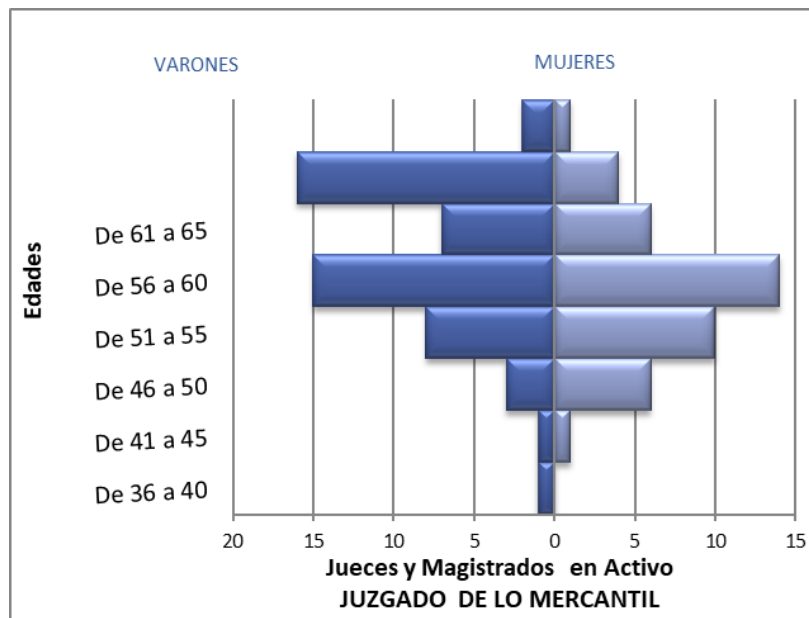
JUZGADOS DE LO MERCANTIL

JUECES Y MAGISTRADOS EN ACTIVO

| | Rango de edad | | | | | Total | Edad media | Antigüedad Media |
|--------------|---------------|-----------|-----------|-----------|----------|-----------|-------------|------------------|
| | 25 a 30 | 31 a 40 | 41 a 50 | 51 a 60 | 61 a 70 | | | |
| Mujer | 0 | 7 | 24 | 10 | 1 | 42 | 47,6 | 15,7 |
| Varón | 1 | 4 | 23 | 23 | 2 | 53 | 50,9 | 18,2 |
| Total | 1 | 11 | 47 | 33 | 3 | 95 | 49,4 | 17,1 |

DISTRIBUCIÓN PORCENTUAL POR SEXO

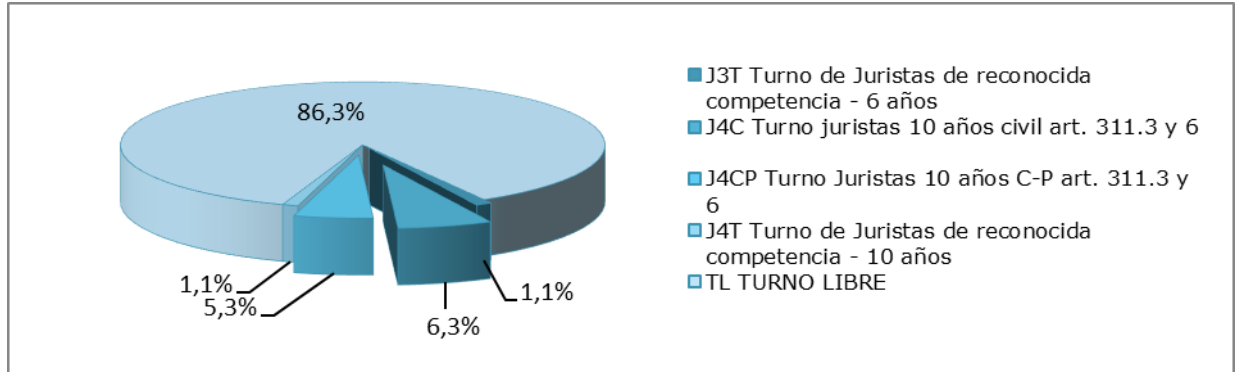
| | Rango de edad | | | | | Total |
|-------|---------------|---------|---------|---------|---------|-------|
| | 25 a 30 | 31 a 40 | 41 a 50 | 51 a 60 | 61 a 70 | |
| Mujer | 0,0% | 63,6% | 51,1% | 30,3% | 33,3% | 44,2% |
| Varón | 100,0% | 36,4% | 48,9% | 69,7% | 66,7% | 55,8% |



Pirámide de Población de los Jueces y Magistrados de los Juzgados de lo Mercantil

JUZGADOS DE LO MERCANTIL

| FORMA DE INGRESO | Número | Sexo | | Edad | Antigüedad |
|--|-----------|-----------|-----------|-------------|-------------|
| | | Mujer | Varón | Media | Media |
| J3T Turno de Juristas de reconocida competencia - 6 años | 1 | 0 | 1 | 58,5 | 21,8 |
| J4C Turno juristas 10 años civil art. 311.3 y 6 | 6 | 3 | 3 | 56,1 | 9,7 |
| J4CP Turno Juristas 10 años C-P art. 311.3 y 6 | 5 | 1 | 4 | 55,6 | 13,7 |
| J4T Turno de Juristas de reconocida competencia - 10 años | 1 | 1 | 0 | 64,2 | 21,4 |
| TL TURNO LIBRE | 82 | 37 | 45 | 48,3 | 17,7 |
| Total | 95 | 42 | 53 | 49,4 | 17,1 |



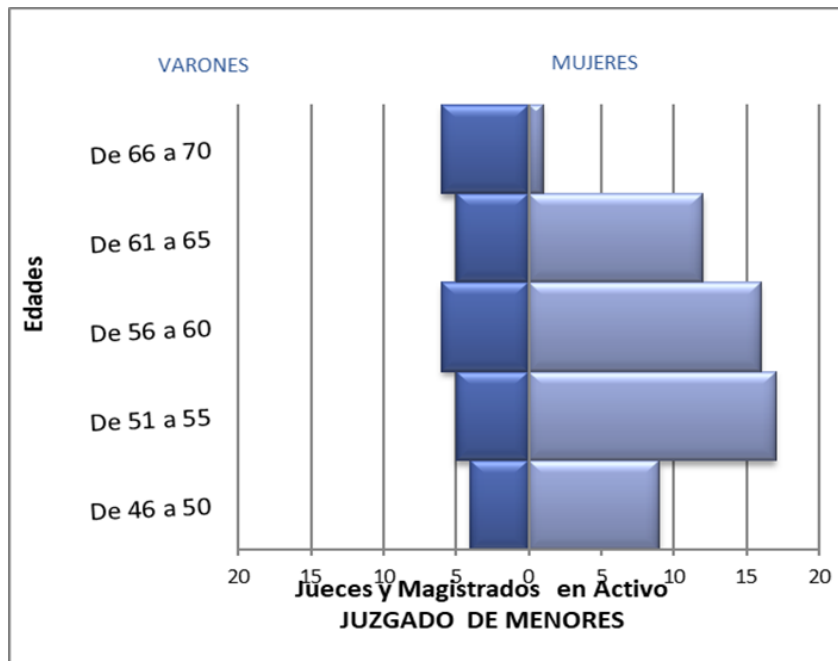
JUZGADOS DE MENORES

JUECES Y MAGISTRADOS EN ACTIVO

| | Rango de edad | | | Total | Edad media | Antigüedad Media |
|--------------|---------------|-----------|-----------|-----------|-------------|------------------|
| | 41 a 50 | 51 a 60 | 61 a 70 | | | |
| Mujer | 9 | 33 | 13 | 55 | 56,6 | 26,2 |
| Varón | 4 | 11 | 11 | 26 | 59,6 | 28,4 |
| Total | 13 | 44 | 24 | 81 | 57,6 | 26,9 |

DISTRIBUCIÓN PORCENTUAL POR SEXO

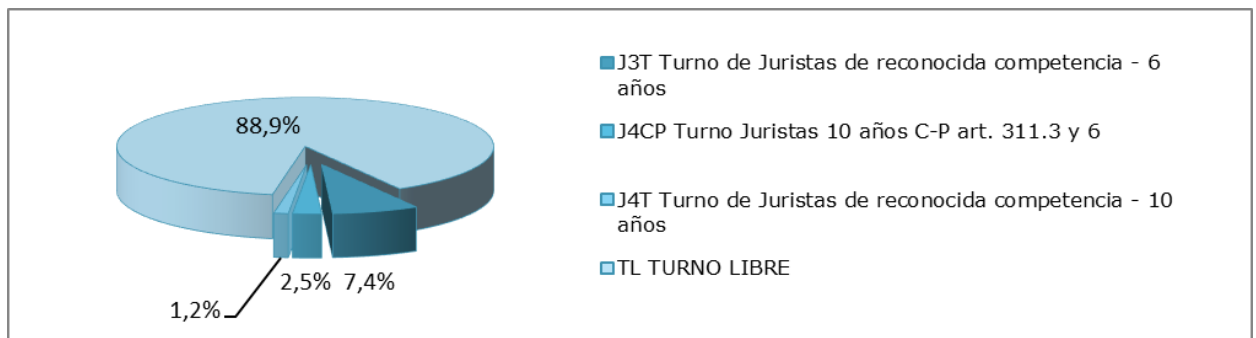
| | Rango de edad | | | Total |
|-------|---------------|---------|---------|-------|
| | 41 a 50 | 51 a 60 | 61 a 70 | |
| Mujer | 69,2% | 75,0% | 54,2% | 67,9% |
| Varón | 30,8% | 25,0% | 45,8% | 32,1% |



Pirámide de Población de los Jueces y Magistrados de los Juzgados de Menores

JUZGADOS DE MENORES

| FORMA DE INGRESO | Número | Sexo | | Edad Media | Antigüedad Media |
|--|-----------|-----------|-----------|-------------|------------------|
| | | Mujer | Varón | | |
| J3T Turno de Juristas de reconocida competencia - 6 años | 6 | 2 | 4 | 65,2 | 26,9 |
| J4CP Turno Juristas 10 años C-P art. 311.3 y 6 | 2 | 2 | 0 | 54,9 | 12,1 |
| J4T Turno de Juristas de reconocida competencia - 10 años | 1 | 1 | 0 | 63,3 | 23,1 |
| TL TURNO LIBRE | 72 | 50 | 22 | 57 | 27,4 |
| Total | 81 | 55 | 26 | 57,6 | 26,9 |



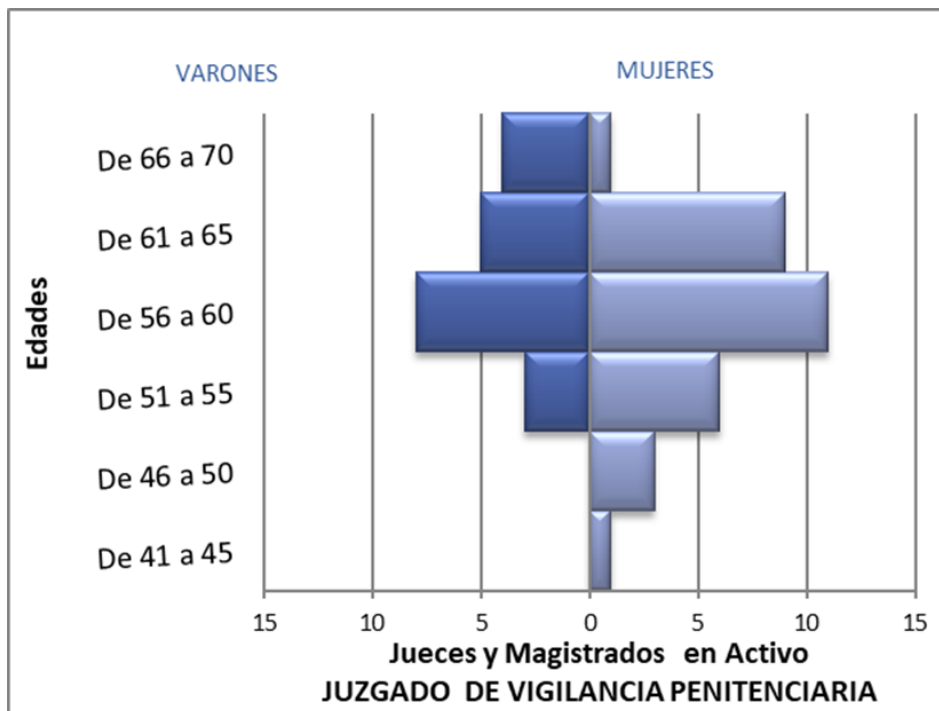
JUZGADOS DE VIGILANCIA PENITENCIARIA

JUECES Y MAGISTRADOS EN ACTIVO

| | Rango de edad | | | Total | Edad media | Antigüedad Media |
|--------------|---------------|-----------|-----------|-----------|-------------|------------------|
| | 41 a 50 | 51 a 60 | 61 a 70 | | | |
| Mujer | 4 | 17 | 10 | 31 | 57,7 | 28,9 |
| Varón | 0 | 11 | 9 | 20 | 61,1 | 30,6 |
| Total | 4 | 28 | 19 | 51 | 59,1 | 29,5 |

DISTRIBUCIÓN PORCENTUAL POR SEXO

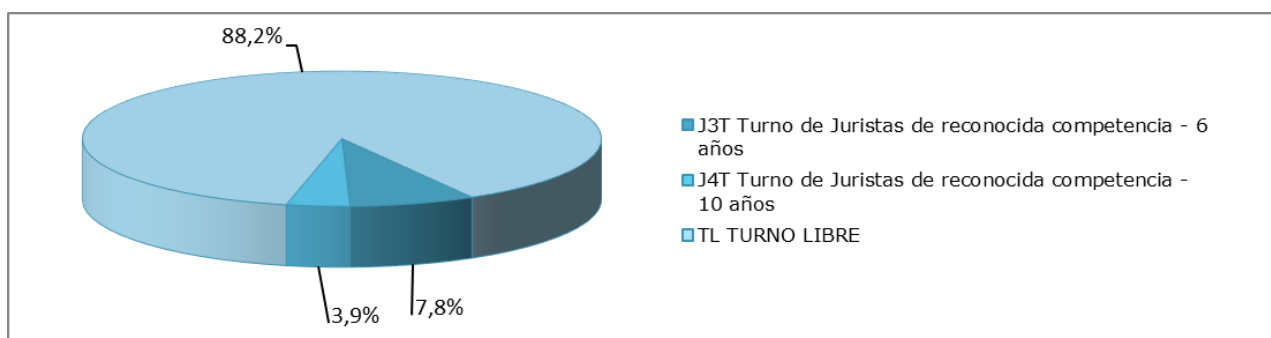
| | Rango de edad | | | Total |
|-------|---------------|---------|---------|-------|
| | 41 a 50 | 51 a 60 | 61 a 70 | |
| Mujer | 100,0% | 60,7% | 52,6% | 60,8% |
| Varón | 0,0% | 39,3% | 47,4% | 39,2% |



Pirámide de Población de los Jueces y Magistrados de los Juzgados de Vigilancia Penitenciaria

JUZGADOS DE VIGILANCIA PENITENCIARIA

| FORMA DE INGRESO | Número | Sexo | | Edad Media | Antigüedad Media |
|---|-----------|-----------|-----------|-------------|------------------|
| | | Mujer | Varón | | |
| J3T Turno de Juristas de reconocida competencia - 6 años | 4 | 2 | 2 | 65,8 | 31,4 |
| J4T Turno de Juristas de reconocida competencia - 10 años | 2 | 0 | 2 | 64,9 | 23,2 |
| TL TURNO LIBRE | 45 | 29 | 16 | 58,2 | 29,6 |
| Total | 51 | 31 | 20 | 59,1 | 29,5 |



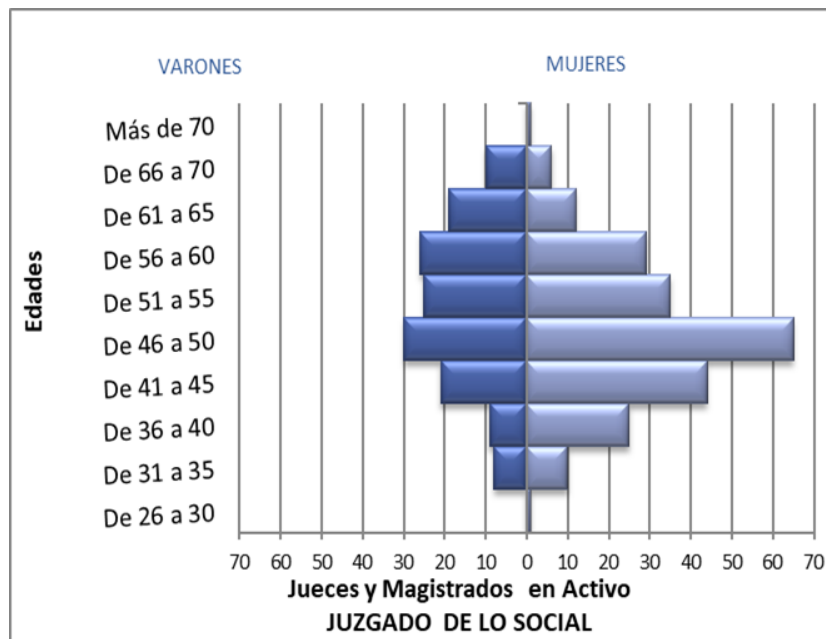
JUZGADOS DE LO SOCIAL

JUECES Y MAGISTRADOS EN ACTIVO

| | Rango de edad | | | | | | Total | Edad media | Antigüedad Media |
|--------------|---------------|-----------|------------|------------|-----------|-----------|------------|-------------|------------------|
| | 25 a 30 | 31 a 40 | 41 a 50 | 51 a 60 | 61 a 70 | más de 70 | | | |
| Mujer | 1 | 35 | 109 | 64 | 18 | 1 | 228 | 49,3 | 17,4 |
| Varón | 0 | 17 | 51 | 51 | 29 | 0 | 148 | 52,1 | 18,8 |
| Total | 1 | 52 | 160 | 115 | 47 | 1 | 376 | 50,4 | 17,9 |

DISTRIBUCIÓN PORCENTUAL POR SEXO

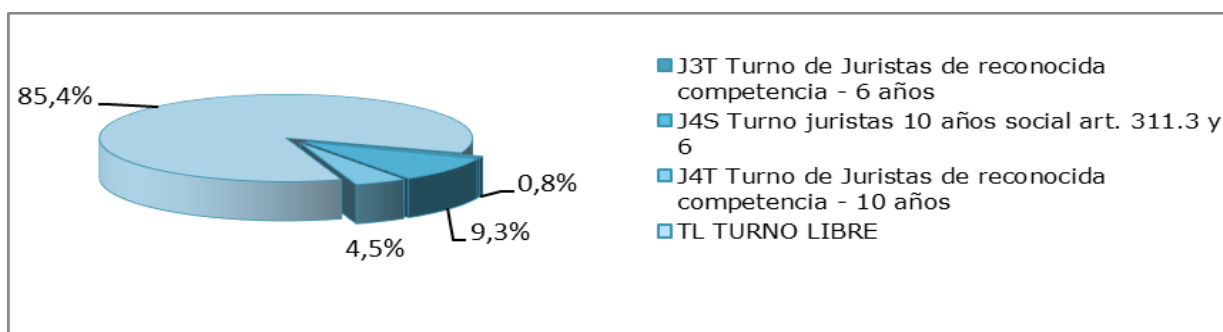
| | Rango de edad | | | | | | Total |
|-------|---------------|---------|---------|---------|---------|-----------|-------|
| | 25 a 30 | 31 a 40 | 41 a 50 | 51 a 60 | 61 a 70 | más de 70 | |
| Mujer | 100,0% | 67,3% | 68,1% | 55,7% | 38,3% | 100,0% | 60,6% |
| Varón | 0,0% | 32,7% | 31,9% | 44,3% | 61,7% | 0,0% | 39,4% |



Pirámide de Población de los Jueces y Magistrados de los Juzgados de lo Social

JUZGADOS DE LO SOCIAL

| FORMA DE INGRESO | Número | Sexo | | Edad Media | Antigüedad Media |
|--|------------|------------|------------|-------------|------------------|
| | | Mujer | Varón | | |
| J3T Turno de Juristas de reconocida competencia - 6 años | 3 | 2 | 1 | 64,9 | 28,5 |
| J4S Turno juristas 10 años social art. 311.3 y 6 | 35 | 14 | 21 | 59,2 | 11,9 |
| J4T Turno de Juristas de reconocida competencia - 10 años | 17 | 9 | 8 | 65,1 | 21,6 |
| TL TURNO LIBRE | 321 | 203 | 118 | 48,6 | 18,3 |
| Total | 376 | 228 | 148 | 50,4 | 17,9 |



JUZGADOS DECANOS EXCLUSIVOS

| | SEXO | |
|-----------------------------|-------|-------|
| | MUJER | VARÓN |
| Andalucía | 0 | 2 |
| Aragón | 0 | 1 |
| Balears | 1 | 0 |
| Canarias | 1 | 1 |
| Cataluña | 1 | 0 |
| Comunidad Valenciana | 0 | 2 |
| Comunidad De Madrid | 1 | 0 |
| País Vasco | 0 | 1 |

| FORMA DE INGRESO | Número | Sexo | | Edad Media | Antigüedad Media |
|-----------------------|--------|-------|-------|------------|------------------|
| | | Mujer | Varón | | |
| TL Turno Libre | 11 | 4 | 7 | 56,6 | 28,2 |

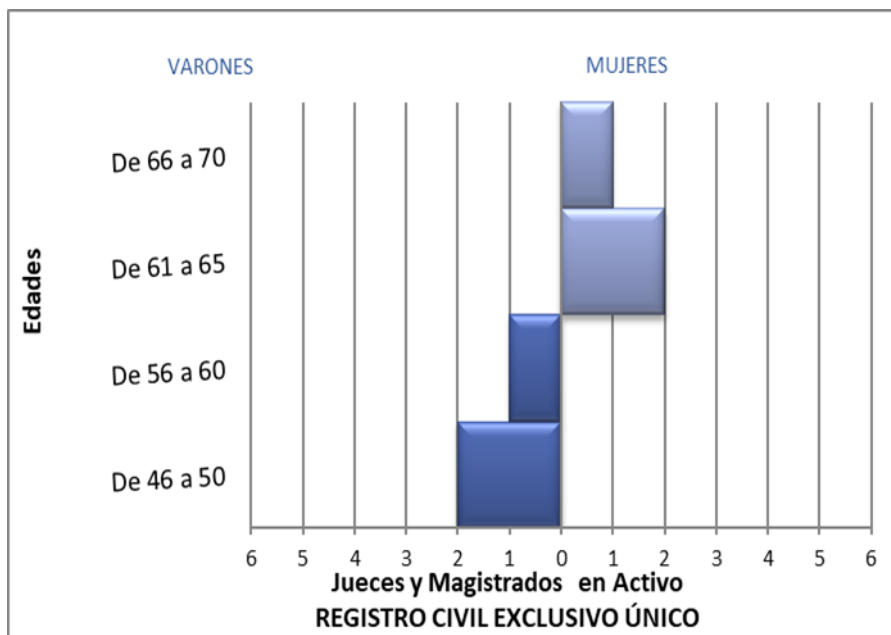
REGISTROS CIVILES EXCLUSIVOS ÚNICOS

JUECES Y MAGISTRADOS EN ACTIVO

| | Rango de edad | | | Total | Edad media | Antigüedad Media |
|--------------|---------------|----------|----------|----------|-------------|------------------|
| | 41 a 50 | 51 a 60 | 61 a 70 | | | |
| Mujer | 0 | 0 | 3 | 3 | 65,5 | 37,9 |
| Varón | 2 | 1 | 0 | 3 | 52 | 20,2 |
| Total | 2 | 1 | 3 | 6 | 58,8 | 29,1 |

DISTRIBUCIÓN PORCENTUAL POR SEXO

| | Rango de edad | | | Total |
|--------------|---------------|---------|---------|-------|
| | 41 a 50 | 51 a 60 | 61 a 70 | |
| Mujer | 0,0% | 0,0% | 100,0% | 50,0% |
| Varón | 100,0% | 100,0% | 0,0% | 50,0% |



Pirámide de Población de los Jueces y Magistrados de los Juzgados de lo Social

REGISTROS CIVILES EXCLUSIVOS ÚNICOS

| FORMA DE INGRESO | Número | Sexo | | Edad Media | Antigüedad Media |
|------------------|--------|-------|-------|------------|------------------|
| | | Mujer | Varón | | |
| TL TURNO LIBRE | 6 | 3 | 3 | 58,8 | 29,1 |

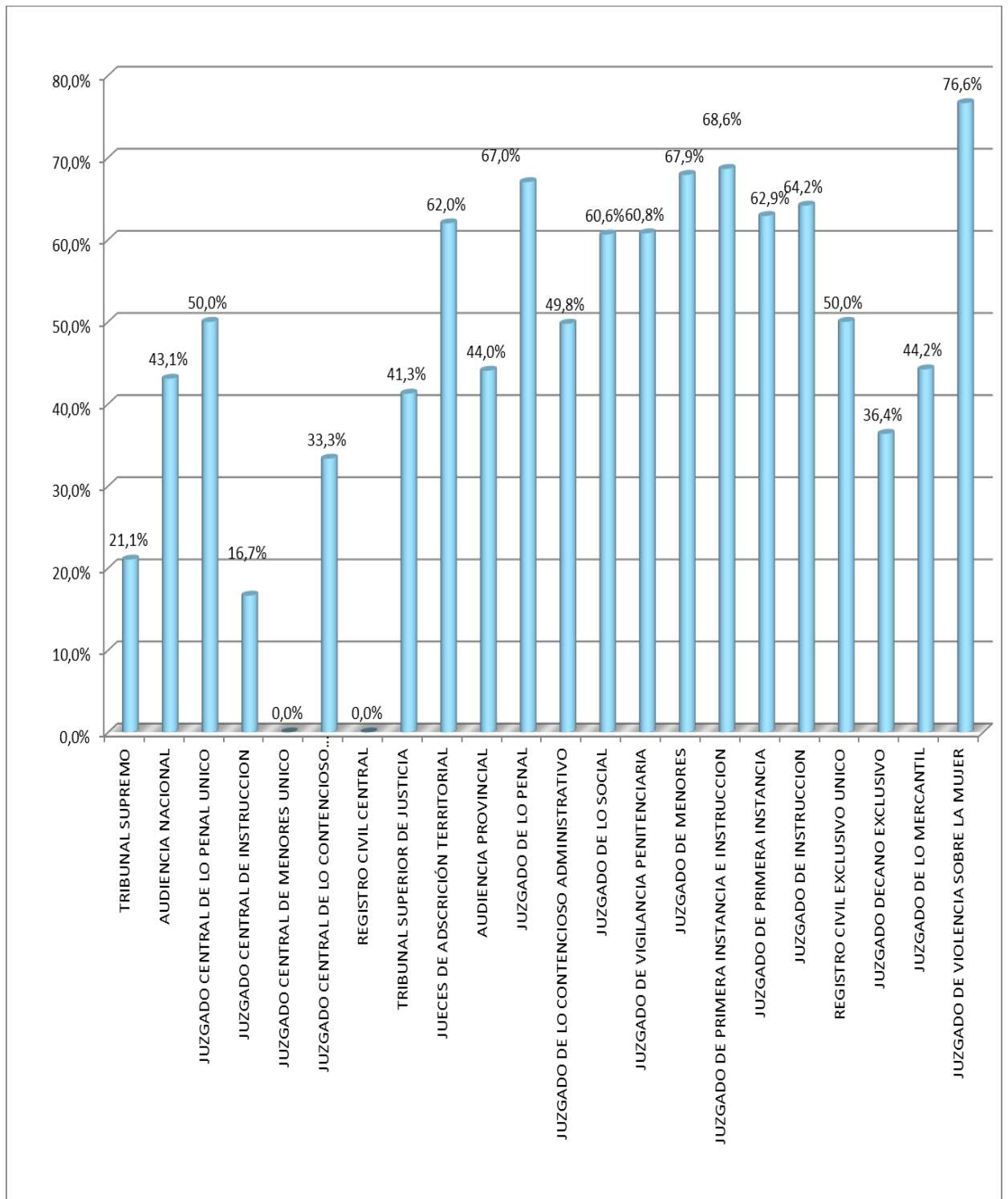
PORCENTAJE DE MUJERES EN LOS DISTINTOS TIPOS DE ÓRGANOS



PORCENTAJE DE MUJERES POR TIPO DE ÓRGANO

| | % |
|---|--------------|
| TRIBUNAL SUPREMO | 21,1% |
| AUDIENCIA NACIONAL | 43,1% |
| JUZGADO CENTRAL DE LO PENAL UNICO | 50,0% |
| JUZGADO CENTRAL DE INSTRUCCION | 16,7% |
| JUZGADO CENTRAL DE LO CONTENCIOSO ADMINISTRATIVO | 33,3% |
| TRIBUNAL SUPERIOR DE JUSTICIA | 41,3% |
| JUECES DE ADSCRICIÓN TERRITORIAL | 62,0% |
| AUDIENCIA PROVINCIAL | 44,0% |
| JUZGADO DE LO PENAL | 67,0% |
| JUZGADO DE LO CONTENCIOSO ADMINISTRATIVO | 49,8% |
| JUZGADO DE LO SOCIAL | 60,6% |
| JUZGADO DE VIGILANCIA PENITENCIARIA | 60,8% |
| JUZGADO DE MENORES | 67,9% |
| JUZGADO DE PRIMERA INSTANCIA E INSTRUCCION | 68,6% |
| JUZGADO DE PRIMERA INSTANCIA | 62,9% |
| JUZGADO DE INSTRUCCION | 64,2% |
| REGISTRO CIVIL EXCLUSIVO UNICO | 50,0% |
| JUZGADO DECANO EXCLUSIVO | 36,4% |
| JUZGADO DE LO MERCANTIL | 44,2% |
| JUZGADO DE VIOLENCIA SOBRE LA MUJER | 76,6% |
| Total | 57,2% |

GRAFICO PORCENTAJE DE MUJERES POR TIPO DE ÓRGANO

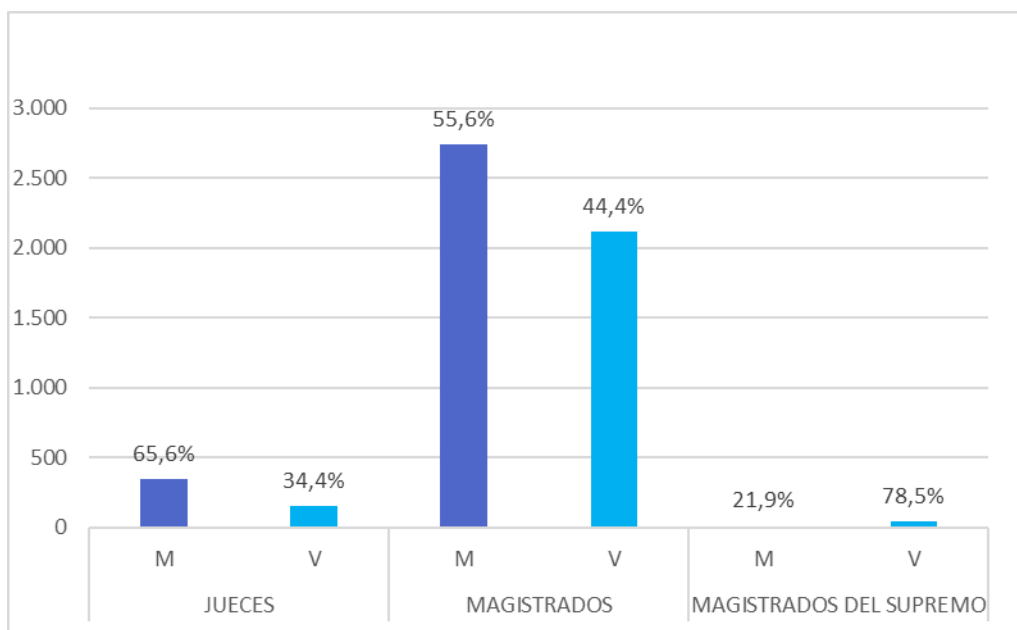


JUECES Y MAGISTRADOS



JUECES Y MAGISTRADOS POR EDAD Y SEXO

| | | 25 a 30 | 31 a 40 | 41 a 50 | 51 a 60 | 61 a 70 | más de 70 | Total |
|----------------------------|-------|------------|------------|------------|------------|------------|--------------|-------|
| JUECES | Mujer | 84 | 256 | 7 | 2 | 0 | 0 | 349 |
| | Varón | 36 | 115 | 5 | 0 | 0 | 0 | 156 |
| MAGISTRADOS | Mujer | 0 | 258 | 953 | 1.014 | 505 | 10 | 2.740 |
| | Varón | 0 | 137 | 477 | 734 | 733 | 33 | 2.114 |
| MAGISTRADOS DEL SUPREMO | Mujer | 0 | 0 | 0 | 1 | 10 | 1 | 12 |
| | Varón | 0 | 0 | 0 | 6 | 37 | 2 | 45 |



MAGISTRADOS DEL SUPREMO EN ACTIVO

| | Total | Edad Media | Antigüedad media en la carrera | Antigüedad media como Magistrados | Antigüedad media como Magistrado del Supremo |
|--------------|-----------|-------------|--------------------------------|-----------------------------------|--|
| Mujer | 12 | 64,7 | 36,9 | 35,7 | 9,3 |
| Varón | 45 | 65,8 | 32,0 | 37,8 | 10,6 |
| Total | 57 | 65,6 | 33,0 | 37,3 | 10,3 |

MAGISTRADOS EN ACTIVO

| | Total | Edad Media | Antigüedad media en la carrera | Antigüedad media como Magistrados |
|--------------|--------------|-------------|--------------------------------|-----------------------------------|
| Mujer | 2.740 | 52,6 | 21,6 | 17,2 |
| Varón | 2.114 | 56,2 | 24,8 | 21,0 |
| Total | 4.854 | 54,2 | 23,0 | 18,8 |

JUECES EN ACTIVO

| | Total | Edad Media | Antigüedad Media |
|--------------|------------|-------------|------------------|
| Mujer | 349 | 33,21 | 2,3 |
| Varón | 156 | 33,4 | 2,6 |
| Total | 505 | 33,3 | 2,4 |

PRESIDENTES DE SALAS DE TRIBUNALES SUPERIORES DE JUSTICIA Y DE AUDIENCIAS PROVINCIALES



PRESIDENTES DE SALAS DE TRIBUNALES SUPERIORES DE JUSTICIA

| SALAS | Número | | | % Mujeres | Edad Media | | | Antigüedad Media | | |
|-----------------------------------|-----------|-----------|-----------|--------------|-------------|-------------|-------------|------------------|-------------|-------------|
| | Mujer | Varón | Total | | Mujer | Varón | Total | Mujer | Varón | Total |
| CIVIL Y PENAL | 2 | 15 | 17 | 11,8% | 63,9 | 63,5 | 63,5 | 38,3 | 36,6 | 36,8 |
| CONTENCIOSO ADMINISTRATIVO | 6 | 12 | 18 | 33,3% | 62,3 | 62,3 | 62,3 | 36,0 | 33,5 | 34,3 |
| SOCIAL | 9 | 9 | 18 | 50,0% | 64,8 | 64,6 | 64,7 | 35,8 | 34,1 | 34,9 |
| Total | 17 | 36 | 53 | 32,1% | 63,8 | 63,3 | 63,5 | 36,1 | 34,9 | 35,3 |

| FORMA DE INGRESO | Número | | | % Mujeres | Edad Media | | | Antigüedad Media | | |
|--|-----------|-----------|-----------|--------------|-------------|-------------|-------------|------------------|-------------|-------------|
| | Mujer | Varón | Total | | Mujer | Varón | Total | Mujer | Varón | Total |
| J3T Turno de Juristas de reconocida competencia - 6 años | 1 | 2 | 3 | 33,3% | 64,9 | 70,0 | 68,3 | 32,2 | 27,6 | 29,1 |
| J4T Turno de Juristas de reconocida competencia - 10 años | 1 | 1 | 2 | 50,0% | 70,2 | 62,8 | 66,5 | 29,8 | 23,1 | 26,4 |
| PCA Pruebas especialización Contencioso-Administrativo | 0 | 1 | 1 | 0,0% | 0,0 | 50,2 | 50,2 | 0,0 | 22,6 | 22,6 |
| PCS Pruebas selectivas especialización social | 0 | 1 | 1 | 0,0% | 0,0 | 61,2 | 61,2 | 0,0 | 27,2 | 27,2 |
| TL TURNO LIBRE | 15 | 31 | 46 | 32,6% | 63,3 | 63,4 | 63,4 | 36,8 | 36,4 | 36,6 |
| Total | 17 | 36 | 53 | 32,1% | 63,8 | 63,3 | 63,5 | 36,1 | 34,9 | 35,3 |

PRESIDENTES DE AUDIENCIAS PROVINCIALES

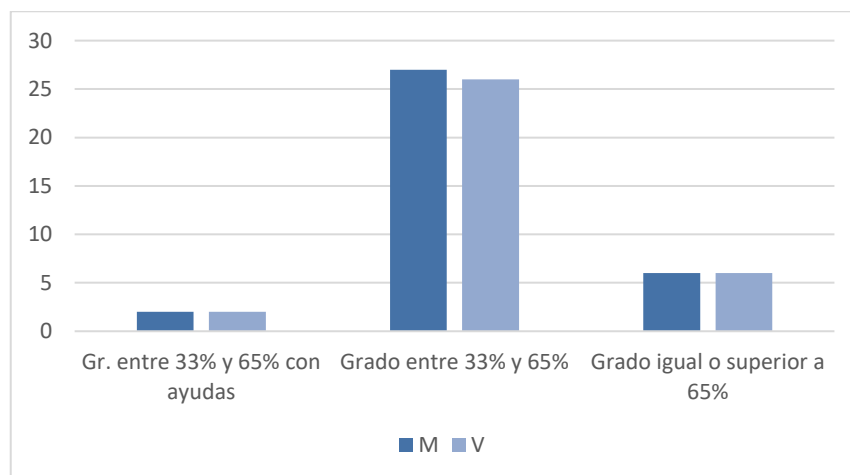
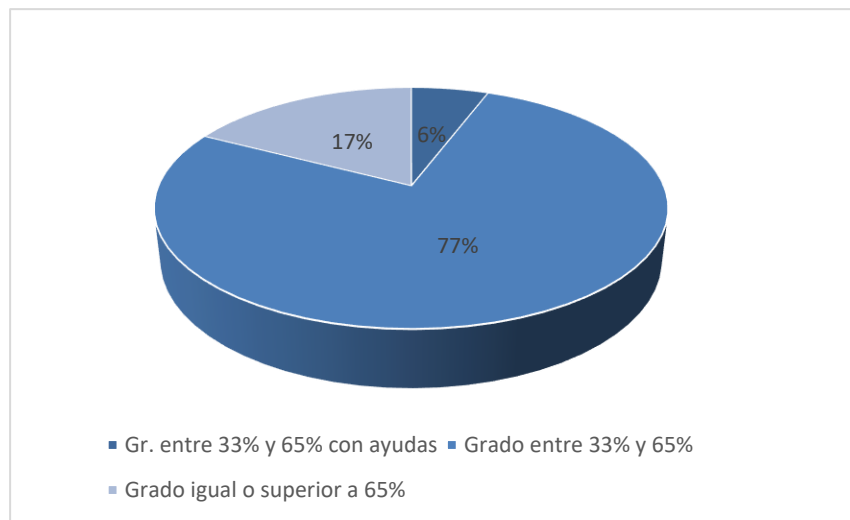
| FORMA DE INGRESO | Número | | | % Mujeres | Edad Media | | | Antigüedad Media | | |
|--|----------|-----------|-----------|-------------|-------------|-------------|-------------|------------------|-------------|----------|
| | Mujer | Varón | Total | | Mujer | Varón | Total | Mujer | Varón | Total |
| J3T Turno de Juristas de reconocida competencia - 6 años | 1 | 0 | 1 | 65,8 | 0,0 | 65,8 | 20,7 | 0 | 20,7 | 1 |
| TL TURNO LIBRE | 6 | 30 | 36 | 60,8 | 61,8 | 61,6 | 34,5 | 34,0 | 34,0 | 6 |
| Total | 7 | 30 | 37 | 61,5 | 61,8 | 61,7 | 32,5 | 34,0 | 33,7 | 7 |

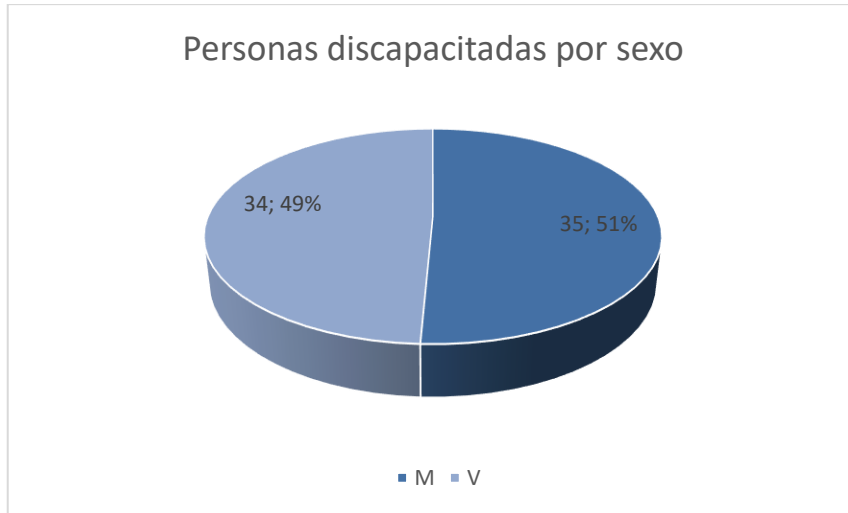
PERSONAS CON DISCAPACIDAD EN LA CARRERA JUDICIAL

Con datos facilitados por el Ministerio de Justicia derivados de la información manejada en la confección de las nóminas, se obtiene una primera aproximación a la discapacidad en la Carrera Judicial. Los datos están referidos al 1 de enero de 2024

Grado de Discapacidad por sexo

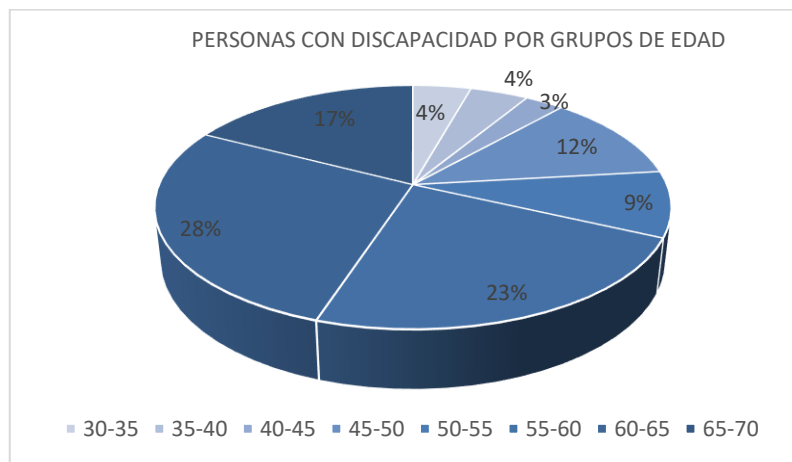
| | Gr. entre 33% y 65% con ayudas | Grado entre 33% y 65% | Grado igual o superior a 65% | Total | Carrera Judicial | % respecto n° de jueces |
|--------------|--------------------------------|-----------------------|------------------------------|-------|------------------|-------------------------|
| Mujer | 2 | 27 | 6 | 35 | 3101 | 1,1% |
| Varón | 2 | 26 | 6 | 34 | 2.315 | 1,5% |
| Total | 4 | 53 | 12 | 69 | 5.416 | 1,3% |





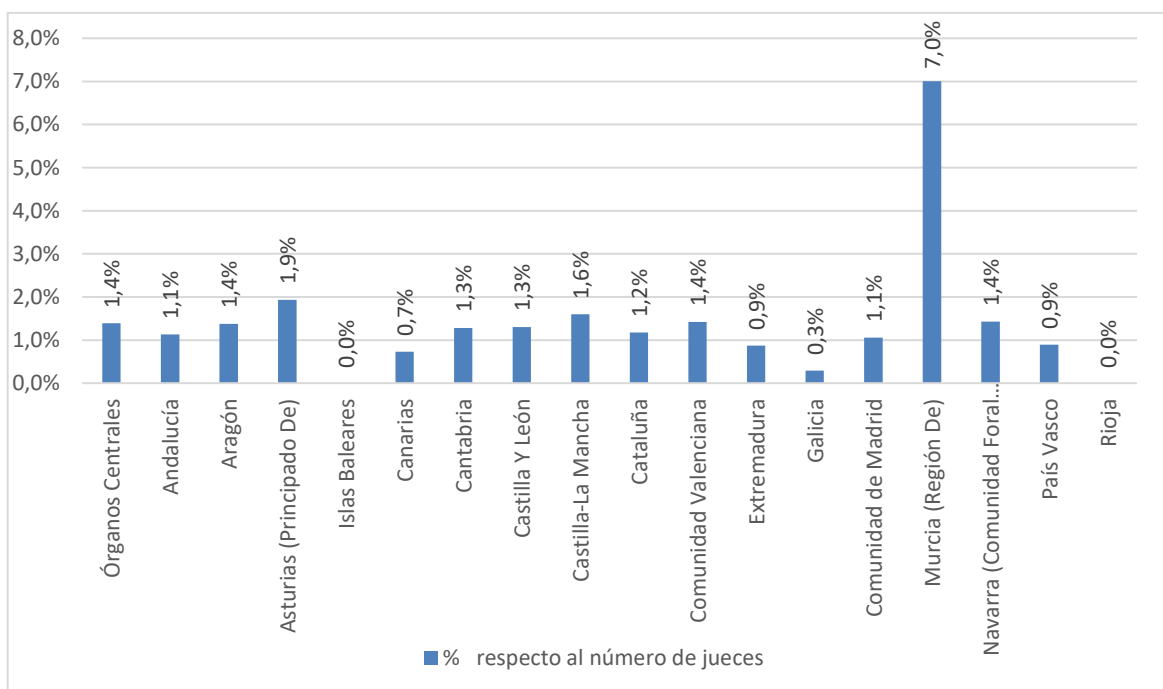
Grado de Discapacidad por sexo y grupos de edad

| | 30 a 34 | 35 a 39 | 40 a 44 | 45 a 49 | 50 a 54 | 55 a 59 | 60 a 64 | 65 a 70 | Total |
|--------------|---------|---------|---------|---------|---------|---------|---------|---------|-------|
| Mujer | 3 | 1 | 2 | 5 | 4 | 11 | 7 | 2 | 35 |
| Varón | 0 | 2 | 0 | 3 | 2 | 5 | 12 | 10 | 34 |
| Total | 3 | 3 | 2 | 8 | 6 | 16 | 19 | 12 | 69 |



| | 30 a 34 | 35 a 39 | 40 a 44 | 45 a 49 | 50 a 54 | 55 a 59 | 60 a 64 | 65 a 70 | Total |
|---------------------------------------|---------|---------|---------|---------|---------|---------|---------|---------|-------|
| Gr. entre 33% y 65% con ayudas | 0 | 0 | 0 | 1 | 1 | 0 | 2 | 0 | 4 |
| Grado entre 33% y 65% | 2 | 2 | 1 | 6 | 4 | 13 | 14 | 11 | 53 |
| Grado igual o superior a 65% | 1 | 1 | 1 | 1 | 1 | 3 | 3 | 1 | 12 |
| Total | 3 | 3 | 2 | 8 | 6 | 16 | 19 | 12 | 69 |

| Comunidad Autónoma | Nº jueces con discapacidad superior al 33% | % respecto al número de jueces |
|------------------------------|--|--------------------------------|
| Órganos Centrales | 2 | 1,4% |
| Andalucía | 11 | 1,1% |
| Aragón | 2 | 1,4% |
| Asturias (Principado De) | 3 | 1,9% |
| Islas Baleares | 0 | 0,0% |
| Canarias | 2 | 0,7% |
| Cantabria | 1 | 1,3% |
| Castilla Y León | 4 | 1,3% |
| Castilla-La Mancha | 3 | 1,6% |
| Cataluña | 9 | 1,2% |
| Comunidad Valenciana | 8 | 1,4% |
| Extremadura | 1 | 0,9% |
| Galicia | 1 | 0,3% |
| Comunidad de Madrid | 8 | 1,1% |
| Murcia (Región De) | 11 | 7,0% |
| Navarra (Comunidad Foral De) | 1 | 1,4% |
| País Vasco | 2 | 0,9% |
| Rioja | 0 | 0,0% |
| Total | 67 | 1,3% |



COMPARACIÓN ENTRE EL 1 DE ENERO DE 2023 Y EL 1 DE ENERO DE 2024 POR TSJ DE DESTINO



Para los jueces y magistrados en activo a 1 de enero de 2023, y descontando aquéllos que estaban en situación de adjuntos en los Tribunales Superiores de Justicia, se ha estudiado su situación a 1 de enero de 2024. Se ofrece la distribución porcentual, distinguiendo aquéllos que permanecen en el mismo Tribunal Superior de Justicia, o en los Órganos centrales; los que han cambiado a otro Tribunal Superior de Justicia, o a los Órganos centrales desde un TSJ; y los que han pasado a la situación de servicios especiales, excedencia por cualquier motivo, suspensión, jubilación o han fallecido

| | PERMANECE EN EL MISMO ÓRGANO | A UN ÓRGANO CENTRAL | OTRO ÓRGANO DENTRO DE LA MISMA PROVINCIA | IGUAL TSJ Y DISTINTA PROVINCIA | OTRO TSJ | SERVICIOS ESPECIALES | EXCENCIA | FALLECIDOS | JUBILADOS |
|-----------------------------|------------------------------|---------------------|--|--------------------------------|-------------|----------------------|-------------|-------------|-------------|
| Órganos Centrales | 92,6% | 0,7% | 0,0% | 0,0% | 0,7% | 1,3% | 0,7% | 0,0% | 4,0% |
| Andalucía | 89,1% | 0,1% | 3,8% | 3,5% | 1,5% | 0,4% | 0,0% | 0,1% | 1,6% |
| Aragón | 87,1% | 0,0% | 4,3% | 4,3% | 0,7% | 0,0% | 0,0% | 0,0% | 3,6% |
| Asturias | 93,6% | 0,0% | 3,2% | 0,0% | 1,9% | 0,0% | 0,0% | 0,6% | 0,6% |
| Baleares | 86,9% | 0,0% | 5,4% | 0,0% | 2,3% | 0,8% | 0,0% | 0,8% | 3,8% |
| Canarias | 93,3% | 0,0% | 3,4% | 0,7% | 1,5% | 0,4% | 0,0% | 0,0% | 0,7% |
| Cantabria | 91,3% | 0,0% | 3,8% | 0,0% | 3,8% | 0,0% | 0,0% | 0,0% | 1,3% |
| Castilla y León | 87,2% | 0,0% | 2,6% | 4,9% | 2,0% | 0,7% | 0,3% | 0,0% | 2,3% |
| Castilla-La Mancha | 83,7% | 0,0% | 1,6% | 1,6% | 10,9% | 1,1% | 0,5% | 0,0% | 0,5% |
| Cataluña | 86,2% | 0,0% | 5,8% | 1,5% | 4,3% | 0,4% | 0,4% | 0,1% | 1,2% |
| Comunidad Valenciana | 89,2% | 0,0% | 3,8% | 2,2% | 2,3% | 1,1% | 0,0% | 0,2% | 1,3% |
| Extremadura | 83,5% | 0,0% | 5,5% | 1,8% | 5,5% | 0,9% | 0,9% | 0,0% | 1,8% |
| Galicia | 87,1% | 0,0% | 3,8% | 4,1% | 1,8% | 0,3% | 0,0% | 0,3% | 2,6% |
| Madrid | 91,1% | 0,1% | 4,2% | 0,0% | 1,2% | 0,7% | 0,0% | 0,0% | 2,6% |
| Murcia | 90,3% | 0,0% | 5,2% | 0,0% | 3,2% | 0,0% | 0,0% | 0,0% | 1,3% |
| Navarra | 89,4% | 0,0% | 4,5% | 0,0% | 4,5% | 0,0% | 1,5% | 0,0% | 0,0% |
| País Vasco | 88,1% | 0,0% | 3,1% | 2,2% | 3,5% | 0,4% | 0,4% | 0,0% | 2,2% |
| Rioja | 97,2% | 0,0% | 0,0% | 0,0% | 2,8% | 0,0% | 0,0% | 0,0% | 0,0% |
| TOTAL | 88,9% | 0,1% | 3,9% | 1,9% | 2,6% | 0,5% | 0,2% | 0,1% | 1,8% |